

**МИНИСТЕРСТВО ОБРАЗОВАНИЯ ПЕНЗЕНСКОЙ ОБЛАСТИ
ГОСУДАРСТВЕННОЕ АВТОНОМНОЕ ОБРАЗОВАТЕЛЬНОЕ УЧРЕЖДЕНИЕ
ДОПОЛНИТЕЛЬНОГО ПРОФЕССИОНАЛЬНОГО ОБРАЗОВАНИЯ
«ИНСТИТУТ РЕГИОНАЛЬНОГО РАЗВИТИЯ ПЕНЗЕНСКОЙ ОБЛАСТИ»
РЕГИОНАЛЬНЫЙ ЦЕНТР ОБРАБОТКИ ИНФОРМАЦИИ**

**СТАТИСТИЧЕСКИЕ МАТЕРИАЛЫ
ПО РЕЗУЛЬТАТАМ
ПРОВЕДЕНИЯ
ДИАГНОСТИЧЕСКИХ РАБОТ
ПО ОБРАЗОВАТЕЛЬНЫМ ПРОГРАММАМ
ОСНОВНОГО ОБЩЕГО
ОБРАЗОВАНИЯ ДЛЯ ОБУЧАЮЩИХСЯ
10 КЛАССОВ НА ТЕРРИТОРИИ ПЕНЗЕНСКОЙ
ОБЛАСТИ В 2020 УЧЕБНОМ ГОДУ**

Пенза
2020

СОДЕРЖАНИЕ

Диагностические работы в 10 классах образовательных организациях Пензенской области в 2020 году.....	4
Русский язык.....	8
Математика	18
Физика	28
Химия	34
Информатика и ИКТ	39
Биология.....	45
История.....	53
География.....	58
Английский язык.....	64
Немецкий язык.....	67
Обществознание	68
Литература	77

В сборнике статистических материалов представлены результаты диагностических работ по образовательным программам основного общего образования 10 классов, проходивших на территории Пензенской области в 2020 году.

Сборник предназначен для широкого круга лиц: представителей органов управления образованием, руководителей образовательных организаций, специалистов, занимающихся проблемами оценки качества образования.

© Министерство образования Пензенской области, 2020

© Институт регионального развития Пензенской области, 2020

ПЕРЕЧЕНЬ УСЛОВНЫХ ОБОЗНАЧЕНИЙ И СОКРАЩЕНИЙ

АТЕ	Административно-территориальная единица (район/город)
АИС	Автоматизированная информационная система
ОГЭ	Основной государственный экзамен
ДР-10	Диагностические работы 10 классов
КИМ	Контрольные измерительные материалы
РЦОИ	Региональный центр обработки информации

Статистические материалы по результатам проведения диагностических работ по образовательным программам основного общего образования для обучающихся 10 классов общеобразовательных организаций Пензенской области в 2020/2021 учебном году

Диагностические работы для обучающихся 10-х классов Пензенской области были проведены в октябре 2020 года с целью определения уровня и качества знаний, полученных по завершении освоения образовательных программ основного общего образования.

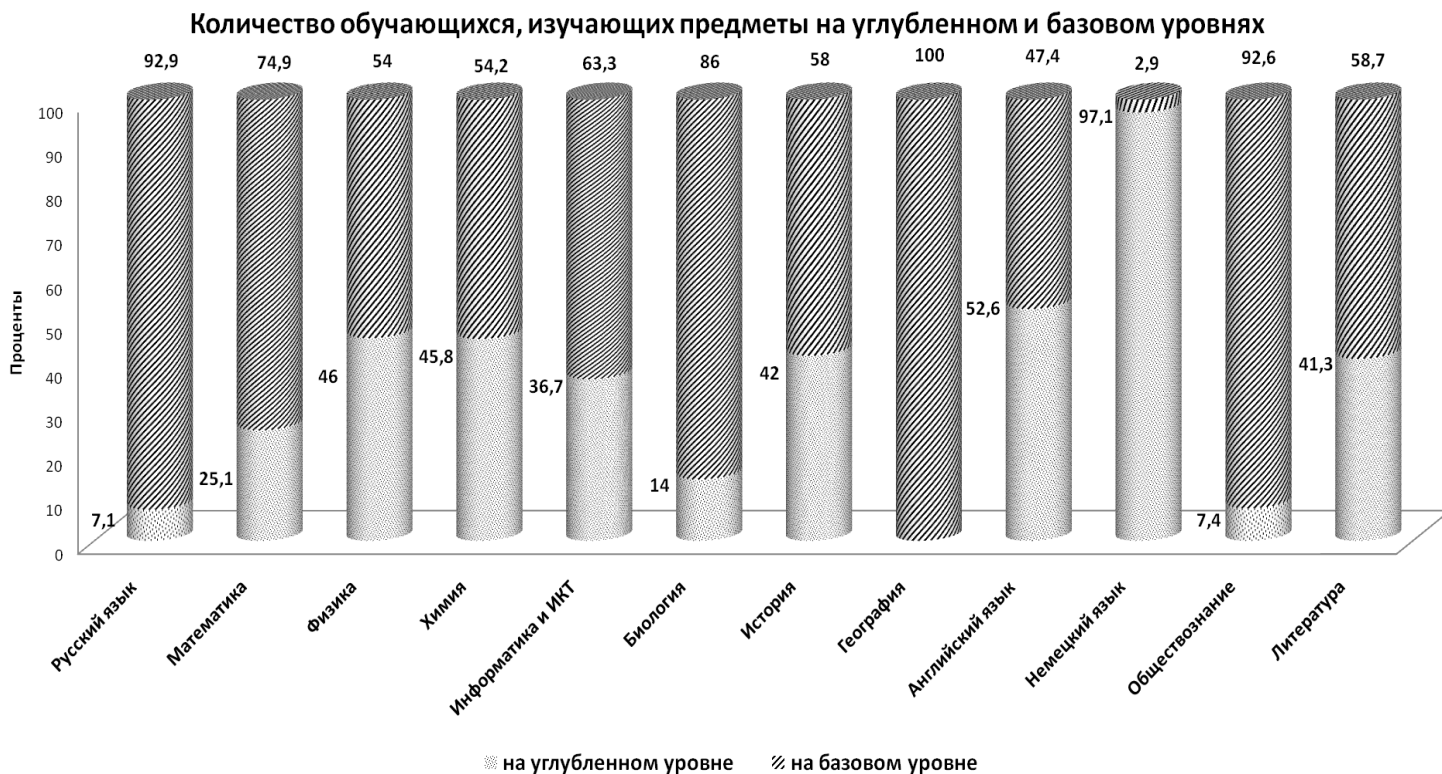
Диагностические работы для десятиклассников прошли в Пензенской области по единому расписанию и порядку, определенными приказом Министерства образования Пензенской области от 19.09.2020 № 379-01-07 «О проведении диагностических работ по образовательным программам основного общего образования для обучающихся 10-х классов общеобразовательных организаций в Пензенской области в 2020 году». Работы проведены по 12 общеобразовательным предметам.

Для написания диагностических работ использовались контрольные измерительные материалы, предназначенные для проведения государственной итоговой аттестации по образовательным программам основного общего образования в форме основного государственного экзамена в 2020 году. Всего в ДР-10 приняли участие 4806 обучающихся 10 классов из 250 образовательных организаций Пензенской области, из них 190 чел. выполнили 1 работу, 342 чел. – 2 работы, 577 чел. – 3 работы и 3697 участников написали 4 диагностических работы.



У участников ДР-10 среди предметов по выбору наиболее востребованными оказались: обществознание – 61% участников, информатика и ИКТ – 29,3% и биология – 30,3% участников.

Участники ДР-10 изучают общеобразовательные предметы на углубленном и базовом уровнях, ниже представлены данные по количеству обучающихся.



Пунктами проведения ДР-10 стали образовательные организации участников. Печать КИМов для участников ДР-10 осуществлялась в пунктах в день проведения. Заполненные бланки ответов участников ДР-10 доставлялись в РЦОИ Пензенской области и обрабатывались с помощью АИС ГИА-9. Проверка заданий с кратким ответом была автоматизирована на уровне РЦОИ. Развернутые ответы участников ДР-10 проверяли эксперты региональных предметных комиссий ОГЭ 2020. Итоговые протоколы с результатами диагностических работ были направлены в ОМСУ и образовательные организации для ознакомления участников и дальнейшего анализа.

Основные результаты выполнения ДР-10 в образовательных организациях Пензенской области представлены в таблице 1.

Сводные результаты ДР-10 по общеобразовательным предметам

Предмет	Всего участников	Результаты по пятибалльной шкале								Средний балл
		«2»		«3»		«4»		«5»		
		чел.	%	чел.	%	чел.	%	чел.	%	
Русский язык	4478	115	2,6	1237	27,6	2110	47,1	1016	22,7	24,9
Математика	4432	285	6,4	1218	27,5	2068	46,7	861	19,4	16,8
Физика	813	20	2,5	263	32,3	409	50,3	121	14,9	25,1
Химия	430	25	5,8	94	21,9	164	38,1	147	34,2	25,3
Информатика и ИКТ	1312	18	1,4	419	31,9	710	54,1	165	12,6	12,1
Биология	1359	21	1,5	323	23,8	730	53,7	285	21	29,4
История	469	9	1,9	112	23,9	231	49,3	117	24,9	23,1
География	980	63	6,4	189	19,3	421	43	307	31,3	21,8
Английский язык	246	0	0	10	4	61	24,7	176	71,3	59,7
Немецкий язык	34	2	5,9	15	44,1	11	32,4	6	17,6	46,2
Обществознание	2730	124	4,5	893	32,7	1338	49	375	13,7	23,7
Литература	104	23	22,1	50	48,1	25	24	6	5,8	19,1

Большинство участников ДР-10 приступило к выполнению заданий с развернутым ответом. Результаты выполнения заданий 2 части КИМ представлены в таблице 2.

Таблица 2

Результаты выполнения заданий с развернутым ответом (2 часть)

Название предмета	Всего участников	Участники					
		не приступившие к выполнению 2 части		приступившие к выполнению 2 части		получившие за выполнение 2 части больше 0 баллов	
		чел.	%	чел.	%	чел.	%
Русский язык	4478	1	0,02	4477	99,98	4475	99,9
Математика	4432	902	20,4	3530	79,6	2257	50,9
Информатика и ИКТ	1312	188	14,3	1124	85,7	1072	81,7
Литература	104	0	0	104	100	104	100
Биология	1359	160	11,8	1199	88,2	1171	86,2
Химия	430	32	7,4	398	92,6	386	89,8
Обществознание	2730	45	1,6	2685	98,4	2672	97,9
Физика	813	34	4,2	779	95,8	741	91,1
История	469	2	0,4	467	99,6	464	98,9
География	980	83	8,5	897	91,5	864	88,2
Английский язык	247	1	0,4	246	99,6	242	98
Немецкий язык	34	5	14,7	29	85,3	27	79,4

К выполнению заданий развернутой части не приступили: по математике – 902 участников (20,35 %), по информатике ИКТ – 188 участников (14,33%), по биологии – 160 участников (11,77%).

Сравнивая результаты ОГЭ 2019 года и ДР-10 2020 года, следует отметить, что в основном все работы по общеобразовательным предметам участники ДР 10 написали на

уровне ОГЭ (Таблица 3). Результаты по математике и биологии оказались выше, чем результаты ОГЭ, и только по литературе – ниже.

Таблица 3

Сравнительные результаты ОГЭ 2019 г. и ДР-10 2020 г.

Предмет	Доля участников, показавших неудовлетворительный результат		Доля участников, показавших удовлетворительный результат		Минимальный балл	Максимальный балл	Средний балл		Средняя отметка	
	ОГЭ 2019	ДР 2020	ОГЭ 2019	ДР 2020			ОГЭ 2019	ДР 2020	ОГЭ 2019	ДР 2020
Русский язык	1,5	2,6	98,5	97,4	15	39	29,3	24,9	3,9	3,9
Математика	2,3	6,4	97,7	93,6	8	32	15,5	16,8	3,7	3,8
Физика	0,4	2,5	99,6	97,5	11	43	23,4	25,1	3,8	3,8
Химия	0,2	5,8	99,8	94,2	10	40	23,5	25,3	4,2	4
Информатика и ИКТ	2,5	1,4	97,5	98,6	5	22	12,8	12,1	3,8	3,8
Биология	1,5	1,5	98,5	98,5	13	45	26,6	29,4	3,6	3,9
История	2,5	1,9	97,5	98,1	10	34	26,5	23,1	3,8	4
Обществознание	2,9	4,5	97,1	95,5	14	35	24,8	23,7	3,6	3,7
География	3,9	6,4	96,1	93,6	12	31	20,4	21,8	3,7	4
Английский язык	0,9	0	99,1	100	29	68	58,3	59,7	4,5	4,7
Немецкий язык	0	5,9	100	94,1	29	68	46,5	46,2	3,8	3,6
Литература	0,6	22,1	99,4	77,9	14	39	23,1	19,1	4,1	3,1

Анализ результатов ДР-10 дает возможность образовательным организациям:

- определить направления совершенствования образовательного процесса в условиях реализации Федерального государственного образовательного стандарта основного и среднего общего образования;
- усовершенствовать методику преподавания учебных предметов, повысить результативность учебных достижений обучающихся;
- организовать индивидуальную работу с обучающимися, чтобы устранить выявленные образовательные дефициты.

Статистический отчет по результатам проведения диагностических работ по образовательным программам основного общего образования для обучающихся 10 классов общеобразовательных организаций Пензенской области в 2020/2021 учебном году по русскому языку

Наименование общеобразовательной организации	Количество участников ДР всего, (чел.)	Количество обучающихся, изучающих учебный предмет на следующем уровне (чел.)		Количество обучающихся, получивших по результатам ДР следующую отметку, (чел.)				Количество обучающихся, имеющих в аттестате об основном общем образовании следующую итоговую отметку, (чел.)			Процент обучающихся, отметки которых по ДР		
		на углубленном уровне	на базовом уровне	"5"	"4"	"3"	"2"	"5"	"4"	"3"	ниже их итоговой отметки	совпадают с их итоговой отметкой	выше их итоговой отметки
г. Пенза													
МБОУ классическая гимназия №1 им. В.Г. Белинского	22	14	8	3	10	8	1	7	8	7	41	45	14
МБОУ ЛСТУ №2	145	0	145	25	79	41	0	31	75	39	2,7	92,5	4,8
МБОУ ЛАД №3	16	0	16	5	7	4	0	8	7	1	31,2	68,8	0
МБОУ МГ №4 "Ступени"	41	0	41	8	25	8	0	11	25	5	24	54	22
МБОУ лингвистическая гимназия №6	43	43	0	15	24	4	0	11	29	3	19	58	23
МБОУ "СОШ №7 "	28	0	28	15	9	4	0	11	14	3	17	54	29
МБОУ СОШ №8 им. Н. С. Павлушкина	17	0	17	1	10	5	1	2	8	7	11,2	82,9	5,9
МБОУ СОШ №9	16	16	0	3	5	5	3	3	7	6	37,4	43,8	18,8
МБОУ СОШ №11	26	26	0	8	12	6	0	9	16	1	31	62	7
МБОУ СОШ №12	46	11	35	13	25	8	0	15	20	11	4	76	20
МАОУ многопрофильная гимназия №13	68	34	34	26	40	2	0	30	30	8	20	62	18
МБОУ СОШ №18	21	0	21	3	9	8	1	7	12	2	52	48	0
МБОУ СОШ №19	26	0	26	8	16	2	0	15	11	0	53	47	0
МБОУ СОШ №20	33	0	33	3	18	12	0	5	21	7	25	50	25
МБОУ СОШ №25 им. В.П.Квышко	18	0	18	5	9	4	0	3	10	5	16,7	55,6	27,7
МБОУ СОШ №26 им. В.С.Гризодубовой	23	0	23	5	12	6	0	7	12	4	30	57	13
МБОУ СОШ №27	15	0	15	2	3	8	2	3	7	5	20	80	0
МБОУ СОШ №28 им. В.О. Ключевского	47	25	22	4	20	23	0	5	17	25	20	70	10
ФЭЛ №29	53	0	53	16	27	10	0	14	34	5	20,8	73,6	5,6
МБОУ СОШ №30	16	0	16	2	8	6	0	2	9	5	25	56,3	18,7
МБОУ СОШ №31	11	0	11	4	6	1	0	3	5	3	0	82	18
МБОУ СОШ №32	21	0	21	6	12	3	0	3	17	1	14	67	19
МБОУ СОШ №35	40	0	40	4	25	10	1	4	33	3	37,5	60	2,5
МБОУ СОШ №36	43	0	43	8	21	14	0	10	17	16	12	81	7
МБОУ СОШ №37	17	0	17	5	11	1	0	2	11	4	0	58,8	41,2
МБОУ гимназия «САН»	24	0	24	6	14	4	0	16	8	0	58,3	41,7	0

МБОУ СОШ № 40	12	0	12	3	7	2	0	5	5	2	25	50	25
МБОУ СОШ №41	18	0	18	12	4	2	0	3	7	8	0	44	56
МБОУ гимназия №42	45	20	25	14	13	17	1	12	24	9	29	58	13
МБОУ СОШ №43	20	0	20	5	10	5	0	5	10	5	30	55	15
МБОУ гимназия №44	45	45	0	27	17	1	0	17	25	3	0	53,3	46,7
МБОУ "Кадетская школа №46 "	22	0	22	7	10	5	0	4	14	4	9	68	23
МБОУ СОШ №47	13	0	13	6	5	2	0	4	5	4	15	47	38
МБОУ СОШ №49	29	0	29	6	17	6	0	3	22	4	17,2	65,5	17,3
МБОУ СОШ №50	10	0	10	0	5	4	1	1	6	3	30	70	0
МБОУ СОШ №51	20	0	20	1	13	6	0	6	13	1	55	35	10
МБОУ СОШ №52	28	0	28	7	14	7	0	6	15	7	25	46,4	28,6
МБОУ "Гимназия №53"	31	0	31	20	9	2	0	3	20	8	0	35	65
МБОУ "Лицей №55"	52	0	52	18	27	7	0	29	22	1	36	56	8
МБОУ СОШ №56 имени Героя России, летчика-космонавта А.М. Самокутяева	22	0	22	6	13	3	0	8	13	1	18	82	0
МБОУ СОШ №57 имени В.Х. Хохрякова	23	0	23	3	16	4	0	4	16	3	13	78	9
МБОУ СОШ №58	28	0	28	5	15	8	0	6	15	7	20,5	58	21,5
МБОУ СОШ №59	45	0	45	5	24	16	0	21	18	6	55,6	37,8	6,6
МБОУ СОШ №60	30	0	30	9	17	4	0	5	18	7	10	70	20
МБОУ СОШ №63	23	20	3	5	12	6	0	5	14	4	13	74	13
МБОУ СОШ №64	36	0	36	11	15	10	0	10	24	2	42	36	22
МБОУ СОШ №65/23	42	0	42	7	27	8	0	9	25	8	14,2	71,4	14,2
МБОУ СОШ №66 им. В. А. Стукалова	69	14	55	15	29	25	0	17	47	5	36	48	16
МБОУ СОШ №67	32	0	32	5	10	15	2	8	12	12	28,1	65,6	6,3
МБОУ СОШ с углубленным изучением информатики №68	35	12	23	10	12	13	0	4	28	3	34	43	23
МБОУ СОШ №69	48	0	48	22	22	4	0	12	25	11	14	35	51
МБОУ "Кадетская школа по делам ГОЧС №70" имени 70-летия Победы в Великой Отечественной войне	23	0	23	8	11	4	0	1	20	2	13	52	35
МБОУ СОШ №71	23	0	23	11	12	0	0	9	13	1	17	52	31
МБОУ лицей №73	46	0	46	6	27	12	1	19	23	4	54	39	7
МБОУ СОШ №74	45	0	45	5	31	8	1	18	25	2	48,8	40	11,1
МБОУ СОШ №75/62 им. Героя Советского Союза А.И. Мереняшева	16	0	16	3	5	8	0	3	12	1	50	43,7	6,3
МБОУ СОШ №76	28	0	28	9	17	2	0	8	15	5	21	43	36
МБОУ "Средняя школа №77"	56	0	56	2	27	25	2	9	37	10	27	52	21
МБОУ "Гимназия св. Иннокентия Пензенского"	10	0	10	2	6	2	0	2	6	2	20	60	20
Губернский лицей	54	0	54	14	33	7	0	35	19	0	54	44	2
МБОУ центр образования №1	34	0	34	1	5	12	16	0	3	31	56	41	3
МБОУ СОШ №78	25	0	25	3	14	8	0	5	17	3	44	40	16
Итого по АТЕ	2014	280	1734	496	1008	477	33	553	1096	365	25,5	58	16,5

г. Заречный													
МБОУ СОШ №225	27	0	27	5	16	6	0	2	20	5	22	48	30
МАОУ ГИМНАЗИЯ №216 "ДИДАКТ"	25	0	25	4	10	11	0	1	21	3	36	48	16
МБОУ СОШ №220	23	0	23	0	17	6	0	1	19	3	30	61	9
МОУ СОШ № 221	23	0	23	7	11	5	0	5	17	1	26	57	17
МОУ СОШ №222	37	0	37	7	20	8	2	2	25	10	13	65	22
МОУ "ЛИЦЕЙ № 230"	26	12	14	14	8	4	0	5	15	6	4	54	42
Итого по АТЕ	161	12	149	37	82	40	2	16	117	28	21,1	55,9	23
г. Кузнецк													
МБОУ гимназия № 1	28	0	28	11	13	4	0	9	10	9	18	50	32
МБОУ СОШ № 2	25	0	25	9	12	4	0	8	16	1	28	60	12
МБОУ СОШ №3	15	0	15	4	8	3	0	5	9	1	20	80	0
МБОУ СОШ № 4 им. Е. Родионова	19	0	19	10	5	4	0	2	13	4	16	37	47
МБОУ СОШ №5	27	0	27	10	9	7	1	4	18	5	33,3	44,5	22,2
МБОУ СОШ №6	16	0	16	3	7	6	0	5	11	0	56	31	13
МБОУ СОШ № 8 им. П.А. Щипанова	36	0	36	4	14	18	0	5	30	1	50	50	0
МБОУ гимназия № 9	15	0	15	2	10	3	0	5	7	3	33	54	13
МБОУ СОШ №14 им. 354 стрелковой дивизии.	30	0	30	2	17	11	0	10	20	0	73	27	0
МБОУ СОШ №15	25	0	25	4	11	10	0	13	11	1	72	28	0
МБОУ СОШ №16	18	0	18	1	7	10	0	0	12	6	33	50	17
МБОУ СОШ №17 им. Ю. Гагарина	16	0	16	3	6	7	0	1	7	8	6	69	25
МБОУ лицей № 21	24	0	24	10	11	3	0	10	11	3	8	58	34
МБОУ СОШ г. Кузнецк-8	3	0	3	0	1	2	0	0	2	1	33	67	0
ФКОУ СОШ имени А.Н.Радищева г. Кузнецк-12	20	0	20	2	9	9	0	5	9	6	30	70	0
Итого по АТЕ	317	0	317	75	140	101	1	82	186	49	36,2	49,3	14,5
Башмаковский район													
МБОУСОШ №1 им. К.Г. Мохова р.п. Башмаково	17	0	17	7	6	4	0	5	10	2	19	65	16
МБОУСОШ №2 р.п. Башмаково	36	0	36	8	11	16	1	8	21	7	44	39	17
МБОУСОШ с.Высокое	8	0	8	6	1	1	0	7	1	0	38	62	0
МБОУСОШ с. Никульевка	9	0	9	3	5	1	0	1	4	4	0	56	44
МБОУСОШ с.Соседка	6	0	6	1	1	2	2	2	2	2	83	17	0
МБОУСОШ с. Тимирязево	6	0	6	3	2	1	0	2	2	2	0	50	50
МБОУСОШ с. Липовка	2	0	2	0	1	1	0	0	2	0	0	100	0
Итого по АТЕ	84	0	84	28	27	26	3	25	42	17	32,2	48,8	19
Белинский район													
МБОУ СОШ № 1 р.п. Беково	14	0	14	5	4	4	1	2	11	1	43	36	21
МБОУ СОШ № 2 р.п. Беково	11	0	11	2	1	7	1	1	6	4	45,5	45,5	9
МБОУ СОШ с. Вергуновка	7	0	7	0	1	3	3	0	4	3	71,4	28,6	0
МБОУ СОШ с. Покровка	2	0	2	0	2	0	0	0	2	0	0	100	0
МБОУ СОШ п. Сахзавод	18	0	18	3	5	8	2	3	7	8	28	67	5

МБОУ СОШ с. Сосновка	1	0	1	1	0	0	0	1	0	0	0	100	0
Итого по АТЕ	53	0	53	11	13	22	7	7	30	16	40	51	9
МОУ СОШ № 1 г. Белинского им. В.Г. Белинского	14	0	14	4	4	6	0	4	4	6	50	42,9	7,1
МОУ СОШ № 2 г. Белинского им. Р.М. Сазонова	14	0	14	4	4	5	1	3	10	1	50	28,6	21,4
МОУ СОШ им. И.С. Кошелева с. Лермонтово	5	0	5	1	3	1	0	0	5	0	20	60	20
МОУ СОШ с. Поима им. П.П. Липачёва	6	0	6	0	5	1	0	4	1	1	83,3	0	16,7
МОУ СОШ им. И.И. Пушанина с. Пушанина	5	0	5	1	3	1	0	2	2	1	20	80	0
МОУ "СОШ с. Студёнки имени Героя Советского Союза А. И. Бородина"	7	0	7	1	4	2	0	0	5	2	14,3	57,1	28,6
Итого по АТЕ	51	0	51	11	23	16	1	13	27	11	43,1	41,2	15,7
Бессоновский район													
МБОУ СОШ с. Бессоновка	20	0	20	0	12	8	0	3	16	1	45	55	0
МБОУ СОШ с.Вазерки им.В.М.Покровского	4	0	4	2	2	0	0	1	1	2	0	25	75
МБОУ СОШ №1 с.Грабово	10	0	10	0	3	7	0	1	9	0	90	10	0
МБОУ СОШ №2 с.Грабовоим.Героя России С.В.Кустова	7	0	7	4	1	2	0	2	5	0	28,5	43	28,5
МБОУ СОШ с. Кижеватово	10	0	10	1	4	5	0	1	4	5	20	60	20
МБОУ СОШ	11	0	11		5	6		3	5	3	45	55	0
МБОУ СОШ им. И. А. Никулина с. Степановка	5	0	5	1	4	0	0	2	2	1	40	40	20
МБОУ СОШ им.С.Е.Кузнецова с. Чемодановка	26	0	26	15	10	1	0	13	12	1	8	65	27
Итого по АТЕ	93	0	93	23	41	29	0	26	54	13	33,4	50,5	16,1
Вадинский район													
МОУ СОШ с. Вадинск	22	0	22	8	13	1	0	5	11	6	9	59	32
Итого по АТЕ	22	0	22	8	13	1	0	5	11	6	9	59	32
Городищенский район													
МБОУ СОШ с. Архангельское	4	0	4	0	1	2	1	0	2	2	50	50	0
МБОУ СОШ г. Городище	41	0	41	8	20	13	0	8	20	13	10	80	10
МБОУ СОШ с.Верхняя Елюзань	13	0	13	1	6	5	1	4	2	7	46	31	23
МБОУ СОШ с Канаевка	5	0	5	2	1	2	0	1	1	3	20	40	40
МБОУ СОШ г. Сурска	21	0	21	2	7	11	1	4	10	7	33	67	0
МБОУ СОШ №1 р.п.Чадаевка	22	0	22	3	8	11	0	4	14	4	41	55	4
МБОУ СОШ №1 с.Средняя Елюзань	59	12	47	5	30	22	2	8	39	12	34	56	10
МБОУ СОШ №2 с. Средняя Елюзань	20	0	20	5	5	8	2	8	3	9	20	65	15
МБОУСОШ с Нижняя Елюзань имени Героя Советского Союза Т.К.Кержнева	15	0	15	1	6	7	1	1	8	6	33	54	13
МБОУ СОШ с. Чадаевка	3	0	3	2	0	1	0	2	0	1	0	100	0

Итого по АТЕ	203	12	191	29	84	82	8	40	99	64	28,6	61,1	10,3
Земетчинский район													
МОУ СОШ №3 р.п.Земетчино	41	0	41	10	19	11	1	12	24	5	36,6	46,3	17,1
МБОУ "Лицей" р.п. Земетчино	24	0	24	9	10	4	1	7	9	8	8,3	66,6	25
МОУ СОШ с. Большая Ижмора	7	0	7	0	3	4	0	3	3	1	71,4	28,5	0
МОУ СОШ с. Красная Дубрава	6	0	6	1	3	2	0	3	3	0	66,6	33,4	0
МОУ СОШ с. Салтыково	3	0	3	0	3	0	0	1	2	0	33	67	0
МОУ СОШ с. Ушинка	3	0	3	0	2	1	0	0	2	1	0	100	0
МОУ СОШ п. Пашково	7	0	7	0	4	3	0	0	3	4	28,6	71,4	0
Итого по АТЕ	91	0	91	20	43	26	2	26	46	19	31,8	53,9	14,2
Иссинский район													
МБОУ "Лицей р.п.Исса им. Н.Н. Гаврилова"	36	0	36	10	19	7	0	8	19	9	14	61	25
МБОУ СШ с. Булычево	4	0	4	4	0	0	0	3	1	0	0	75	25
МБОУ СШ с. Соловцово	2	0	2	0	1	1	0	0	2	0	50	50	0
МБОУ СШ с. Уварово	1	0	1	1	0	0	0	1	0	0	0	100	0
Итого по АТЕ	43	0	43	15	20	8	0	12	22	9	14	62,8	23,2
Каменский район													
МОУ СОШ №1 г. Каменки	14	0	14	2	8	4	0	1	6	7	14,2	14,8	71
МОУ СОШ №2 г. Каменки	15	0	15	10	5	0	0	6	4	5	6,7	33,3	60
МОУ СОШ №4 г. Каменки	15	0	15	1	10	4	0	4	10	1	47	47	6
МОУ СОШ №5 г. Каменки	11	0	11	4	5	2	0	3	6	2	27	36	37
МОУ СОШ №7 г. Каменки	14	0	14	4	9	1	0	4	7	3	14	57	29
МОУ СОШ №8 г. Каменки	39	0	39	9	18	11	1	8	28	3	38	44	18
МОУ СОШ №9 г. Каменки	29	0	29	4	19	6	0	7	18	4	27,6	58,6	13,8
МОУ СОШ с. Анучино	5	0	5	2	2	1	0	2	2	1	0	100	0
МОУ СОШ с. Батрак	3	0	3	1	1	1	0	1	2	0	33,3	66,7	0
МОУ СОШ с. Владыкино	1	0	1	1	0	0	0	0	1	0	0	0	100
МОУ СОШ с. Головинцино	5	0	5	1	2	2	0	0	3	2	20	40	40
МОУ СОШ с. Кевдо-Мельситово	1	0	1	0	1	0	0	0	1	0	0	100	0
МОУ СОШ с. Кикино	6	0	6	2	2	0	2	2	2	2	50	33	17
МОУ СОШ с. Кобылкино	3	0	3	3	0	0	0	1	2	0	0	33,3	66,7
МОУ СОШ с. Кургановка	5	0	5	3	1	1	0	2	2	1	20	40	40
МОУ СОШ с. Покровская Арчада	3	0	3	1	1	1	0	0	2	1	0	66,7	33,3
МОУ СОШ с. Фёдоровка	1	0	1	0	1	0	0	0	0	1	0	0	100
Итого по АТЕ	170	0	170	48	85	34	3	41	96	33	25,9	45,3	28,8
Камешкирский район													
МБОУ СОШ с. Русский Камешкир	21	0	21	3	12	6	0	5	13	3	28,5	61,9	
МБОУ СОШ с. Старый Чирчим	2	0	2	1	1	0	0	0	2	0	0	50	50
Итого по АТЕ	23	0	23	4	13	6	0	5	15	3	26,1	60,9	13
Колышлейский район													
МОУ СОШ №1 р.п. Колышлей	31	0	31	3	21	7	0	13	13	5	32	65	3
МОУ СОШ №2 р.п. Колышлей	14	0	14	7	6	1	0	3	7	4	7	72	21

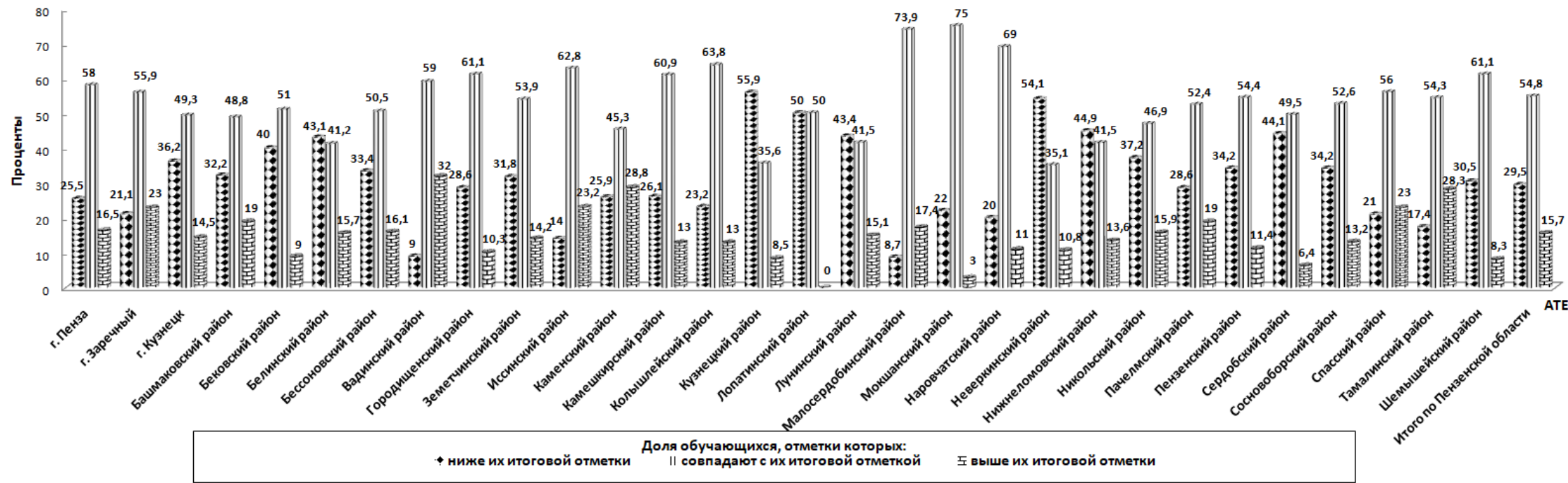
МОУ СОШ с. Березовка	4	0	4	1	3	0	0	1	2	1	0	75	25
МОУ СОШ с. Красная Горка	2	0	2	0	1	1	0	0	1	1	0	100	0
МОУ СОШ с. Старая Потловка	3	0	3	1	2	0	0	1	2	0	0	100	0
МОУ СОШ п. Родниковский	7	0	7	3	2	2	0	2	4	1	57	43	0
МОУ СОШ с. Телегино	3	0	3	1	2	0	0	1	2		25	75	0
МОУ СОШ с. Трескино	5	0	5	4	0	1	0	0	4	1	0	20	80
Итого по АТЕ	69	0	69	20	37	12	0	21	35	13	23,2	63,8	13
Кузнецкий район													
МБОУ СОШ с. Анненково	3	0	3	1	2	0	0	0	2	1	0	33,3	66,7
МБОУ СОШ с.Бестянка	3	0	3	0	2	1	0	0	2	1	33	33	33
МБОУ СОШ р.п.Евлашево	13		13	1	8	3	1	6	5	2	62	38	0
МБОУ СОШ с. Махалино	10	0	10	1	7	2	0	3	6	1	40	50	10
МБОУ СОШ с. Пионер	10	0	10	2	4	3	1	6	2	2	70	20	10
МБОУ СОШ с.Посёлки	11	0	11	1	5	5	0	4	6	1	64	36	0
МБОУ СОШ с.ТатарскийКанадей	9		9	0	3	5	1	1	7	1	66,6	33,3	0
Итого по АТЕ	59	0	59	6	31	19	3	20	30	9	55,9	35,6	8,5
Лопатинский район													
МБОУ СОШ с. Лопатина	20	0	20	2	7	5	6	4	10	6	55	45	0
МБОУ СОШ с. Даниловка	8	0	8	0	4	4	0	0	4	4	50	50	0
МБОУ СОШ с. Дубровское	2	0	2	0	0	2	0	0	0	2	0	100	0
Итого по АТЕ	30	0	30	2	11	11	6	4	14	12	50	50	0
Лунинский район													
МБОУ СОШ №1 р.п. Лунино имени Артамонова Н.С.	16	0	16	3	6	4	3	3	8	5	37,5	43,7	18,8
МБОУ СОШ №2 р.п. Лунино им. Короткова И.И.	20	0	20	0	2	15	3	6	11	3	84	16	0
МОУ СОШ с. Большой Вьяс	7	0	7	1	5	1	0	0	4	3	0	57	43
МБОУ СОШ с. Иваньрс	4	0	4	2	1	1	0	2	0	2	0	75	25
МБОУ СОШ с. Родники	6	0	6	2	3	1	0	1	4	1	0	83,3	16,7
Итого по АТЕ	53	0	53	8	17	22	6	12	27	14	43,4	41,5	15,1
Малосердобинский район													
МБОУ многопрофильный лицей с.МалаяСердоба	13	0	13	3	6	3	1	3	7	3	15	78	7
МБОУ СОШ с. Новое Демкино	3	0	3	0	2	1	0	0	1	2	0	67	33
МБОУ СОШ с. Старое Славкино	6	0	6	2	1	3	0	0	2	4	0	67	33
МБОУ СОШ с. Чунаки	1	0	1	0	0	1	0	0	0	1	0	100	0
Итого по АТЕ	23	0	23	5	9	8	1	3	10	10	8,7	73,9	17,4
Мокшанский район													
МБОУ СОШ№1 р.п. Мокшан	27	0	27	4	9	13	1	9	15	3	26	74	0
МБОУ СОШ №2 им. А.Г.Малышкина р.п. Мокшан	26	0	26	4	13	9	0	6	16	4	19	77	4
МБОУ СОШ с. Нечаевка	5	0	5	0	2	3	0	0	2	3	0	100	0
МБОУ СОШ им. М.Н.Загоскина	6	0	6	2	2	2	0	2	4	0	33	50	17

с. Рамзай													
Итого по АТЕ	64	0	64	10	26	27	1	17	37	10	22	75	3
Наровчатский район													
МБОУ СОШ с.Наровчат	38	0	38	3	20	12	3	8	17	13	18	74	8
МБОУ СОШс. Большой Колояр им.Н.М.Ащеулова	4	0	4	1	2	1	0	0	4	0	25	50	25
МБОУ СОШс.Вьюнки	3	0	3	1	1	1	0	1	1	1	33	33	33
Итого по АТЕ	45	0	45	5	23	14	3	9	22	14	20	69	11
Неверкинский район													
МБОУ СОШ им.П.А.Столыпина с.Неверкино	17	0	17	1	8	7	1	5	10	2	58,8	35,3	5,9
МБОУ СОШ с.Алеево	6	0	6	2	1	3	0	0	6	0	50	17	33
МБОУ СОШ с.Бикмурзино	5	0	5	3	2	0	0	4	1	0	20	80	0
МБОУ СОШ с.Карновар	2	0	2	1	1	0	0	2	0	0	50	50	0
МБОУ СОШ с.Октябрьское	5	0	5	1	0	3	1	0	4	1	80	0	20
МБОУ СОШ с.Старая Андреевка	2	0	2	0	0	2	0	0	1	1	50	50	0
Итого по АТЕ	37	0	37	8	12	15	2	11	22	4	54,1	35,1	10,8
Нижнеломовский район													
МБОУ СОШ №1 г. Нижний Ломов имени Тархова С.Ф.	28	0	28	1	14	11	2	18	9	1	85,7	14,3	0
МБОУ СОШ №2 г. Нижний Ломов	40	0	40	8	18	13	1	15	23	2	52,5	40	7,5
МБОУ "СШ № 4 г. Нижний Ломов"	33	0	33	10	18	3	2	8	21	4	18	61	21
МБОУ СОШ с. Верхний Ломов им.И. И. Привалова	4	0	4	1	2	1	0	1	2	1	0	100	0
МБОУ СОШ с. Голицыно	7	0	7	1	5	1	0	0	5	2	14,3	42,9	42,9
МБОУ СОШ с. Норовка	6	0	6	2	3	1	0	2	1	3	16,7	33,3	50
Итого по АТЕ	118	0	118	23	60	30	5	44	61	13	44,9	41,5	13,6
Никольский район													
МБОУ СОШ №1 им. Б. А. Прозорова г. Никольска	31	0	31	5	16	9	1	9	18	4	38,7	51,6	9,7
МБОУ СОШ №2 г. Никольска	34	0	34	11	11	11	1	9	12	13	26,5	38,2	35,3
МБОУ СОШ №3 г. Никольска	19	0	19	6	11	2	0	7	12		18	77	4,5
МБОУ СОШ №4 г. Никольска	21	0	21	2	11	8	0	10	9	2	66,7	23,8	9,5
МБОУ СОШ им. Героя Советского Союза А.А. Винокуровар.п. Сура	7	0	7	0	3	4	0	2	2	3	57,2	42,8	0
МБОУ СОШ им.П.А.Столыпина	1	0	1	0	1	0	0	0	1	0	0	100	0
Итого по АТЕ	113	0	113	24	53	34	2	37	54	22	37,2	46,9	15,9
Пачелмский район													
МОУ СОШ № 1 р.п. Пачелма	13	0	13	2	7	4	0	2	6	5	15,4	61,6	23
МОУ СОШ № 2 р.п. Пачелма	8	0	8	0	2	6	0	0	4	4	50	25	25
МОУ СОШ с. Новая Толковка	3	0	3	2	0	1	0	0	2	1	33	0	67
МОУ СОШ с. Решетино	10	0	10	0	4	6	0	0	6	4	20	80	0
МОУ СОШ пос. Титово	5	0	5	0	2	2	1	1	2	2	60	40	0

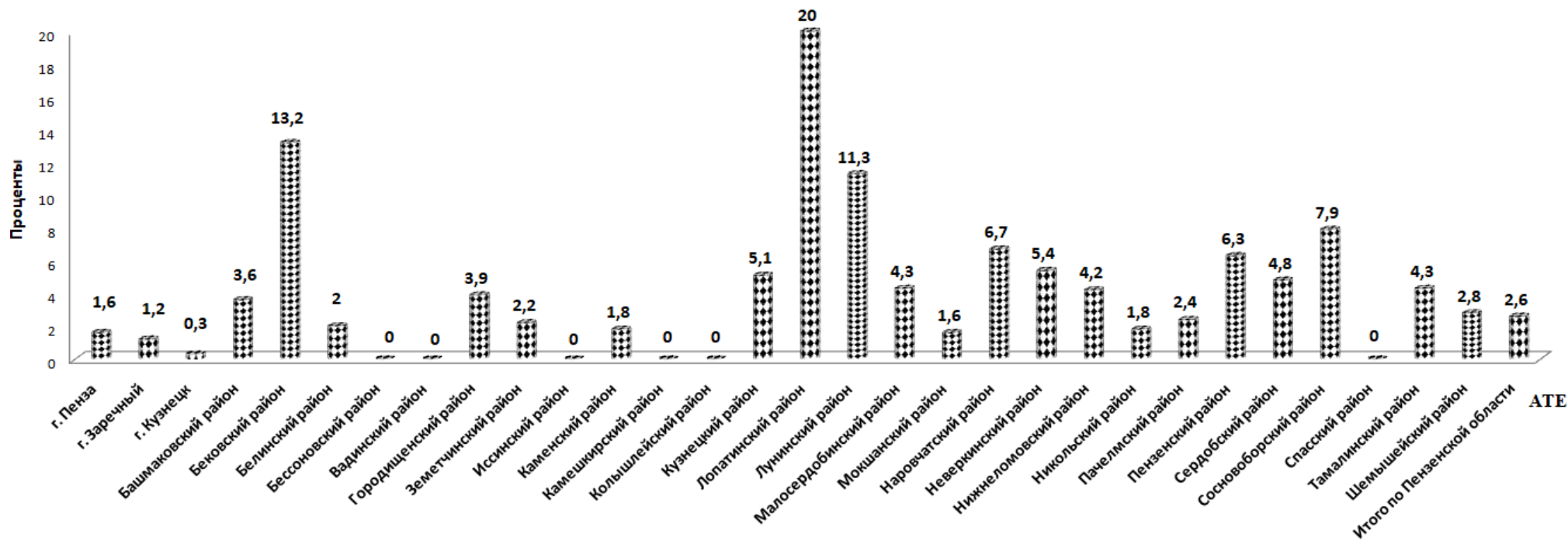
МОУ СОШ с. Черкасского	3	0	3	0	3	0	0	0	2	1	0	67	33
Итого по АТЕ	42	0	42	4	18	19	1	3	22	17	28,6	52,4	19
Пензенский район													
МОБУ СОШ с.Алферьевка	11	0	11	8	2	1	0	6	4	1	18,1	63,8	18,1
МОБУ СОШ им.Н.Н.Володина с.Большая Елань	10	0	10	0	4	2	4	2	2	6	80	20	0
МОБУ СОШ им.С.А.Суркова с.Богословка	12	0	12	5	3	4	0	7	3	2	33,3	66,3	0
МОБУ СОШ с.Варыпаево	5	0	5	1	3	1	0	0	4	1	0	80	20
МОБУ СОШ с.Воскресеновка	6	0	6	0	6	0	0	1	3	2	17	50	33
МОБУ СОШ с.Ермоловка	6	0	6	3	1	2	0	1	3	2	0	17	83
МОБУ СОШ с.Засечное	15	0	15	8	5	2	0	7	6	2	13,3	80	6,7
МОБУ СОШ п.Золотарёвка	3	0	3	0	2	1	0	0	3	0	0	33,3	66,7
МБОУ СОШ им.М.М.Осипова с.Кондоль	14	0	14	0	4	6	4	3	6	5	71	29	0
МОБУ СОШ им.М.П.Волкова с.Константиновка	7	0	7	1	2	2	2	3	4	0	71	29	0
МОБУ СОШ с.Ленино	6	0	6	4	2	0	0	1	5	0	0	50	50
МОБУ СОШ п.Мичуринский	8	0	8	1	4	3		1	7		37,5	62,5	
МОБУ СОШ ст.Леонидовка	5	0	5	1	3	1	0	0	4	1	0	60	40
МОБУ СОШ с.Оленевка	6	0	6	0	0	6	0	0	4	2	66,7	33,3	0
МОБУ СОШ с.Покрово-Березовка	3	0	3	1	1	1	0	0	1	2	33	67	0
МОБУ СОШ с.Саловка	5	0	5		5			2	3	0	40	60	
МОБУ СОШ с.Старая Каменка	4	0	4	1	3	0	0	0	4	0	25	75	0
МБОУ СОШ им.М.Ю.Лермонтова с.Засечное	32	0	32	2	15	15	0	4	24	4	34	66	0
Итого по АТЕ	158	0	158	36	65	47	10	38	90	30	34,2	54,4	11,4
Сердобский район													
МОУ СОШ № 1 г.Сердобска	21	0	21	3	11	7	0	4	16	1	27	64	9
МОУ лицей № 2 г.Сердобска	20	0	20	4	9	6	1	9	9	2	55	35	10
МОУ СОШ № 4 г.Сердобска	20	0	20	3	11	5	1	3	12	5	30	50	20
МОУ СОШ № 6 г.Сердобска	15	0	15	2	8	4	1	5	5	5	33,3	60	6,7
МОУ СОШ № 9 г.Сердобска	48	0	48	3	22	20	3	10	26	12	52	48	0
МОУ СОШ № 10 г.Сердобска	23	0	23	1	6	14	2	3	9	11	61	39	0
МОУ СОШ им.А.В.Каляпина с.Пригородное	19	0	19	3	5	10	1	2	14	3	53	47	0
МОУ СОШ с.Мещерское	12	0	12	0	8	4	0	1	7	4	8	75	17
МОУ СОШ с.Рощино	10	0	10	0	7	3	0	3	5	2	50	40	10
Итого по АТЕ	188	0	188	19	87	73	9	40	103	45	44,1	49,5	6,4
Сосновоборский район													
МБОУ СОШ № 3 р.п.Сосновоборск	15	0	15	4	2	6	3	5	2	8	33	67	0
МБОУ СОШ с. Индерка	23	0	23	10	8	5	0	9	11	3	34,8	43	21,7
Итого по АТЕ	38	0	38	14	10	11	3	14	13	11	34,2	52,6	13,2

Спасский район													
МБОУ СОШ №1 г. Спасска	32	16	16	10	15	7	0	10	15	7	22	59	19
МБОУ СОШ с. Дубровки	2	0	2	0	2	0	0	0	0	2	0	0	100
Итого по АТЕ	34	16	18	10	17	7	0	10	15	9	21	56	23
Тамалинский район													
МБОУ СОШ р.п. Тамала	34	0	34	12	19	3	0	4	22	8	5,8	55,9	33,3
МБОУ СОШ с. Вишнёвое им. Н.И. Крылова	5	0	5	0	1	4	0	0	3	2	40	60	0
МБОУ СОШ с. Волчий Враг	3		3	0	1	2	0	0	3	0	67	33	0
МБОУ СОШ с. Ульяновка	4	0	4	0	1	1	2	0	1	3	50	50	0
Итого по АТЕ	46	0	46	12	22	10	2	4	29	13	17,4	54,3	28,3
Шемышейский район													
МБОУ СОШ р.п. Шемышейка	35	0	35	4	20	10	1	6	23	6	31,4	60	8,6
МБОУ СОШ с. Усть-Уза	1	0	1	1	0	0	0	1	0	0	0	100	0
Итого по АТЕ	36	0	36	5	20	10	1	7	23	6	30,5	61,1	8,3
Итого по Пензенской области	4478	320	4158	1016	2111	1236	115	1145	2448	885	29,5	54,8	15,7

Результаты ДР 10 по русскому языку в 2020/2021 учебном году



Результаты ДР 10 по русскому языку ниже уровня минимального количества баллов в 2020/2021 учебном году



Статистический отчет по результатам проведения диагностических работ по образовательным программам основного общего образования для обучающихся 10 классов общеобразовательных организаций Пензенской области в 2020/2021 учебном году по математике

Наименование образовательной организации	Количество участников ДР всего, (чел.)	Количество обучающихся, изучающих учебный предмет на следующем уровне (чел.)		Количество обучающихся, получивших по результатам ДР следующую отметку, (чел.)				Количество обучающихся, имеющих в аттестате об основном общем образовании следующую итоговую отметку, (чел.)			Процент обучающихся, отметки которых по ДР		
		на углубленном уровне	на базовом уровне	"5"	"4"	"3"	"2"	"5"	"4"	"3"	ниже их итоговой отметки	совпадают с их итоговой отметкой	выше их итоговой отметки
г. Пенза													
МБОУ классическая гимназия № 1 им. В.Г. Белинского	23	12	11	7	9	7	0	9	10	4	22	78	0
МБОУ ЛСТУ №2	145	132	13	62	70	13	0	48	80	17	4,8	89,2	6
МБОУ ЛАД №3	16	0	16	3	5	6	2	9	3	4	56,3	37,5	6,2
МБОУ МГ №4 "Ступени"	41	12	29	5	25	10	1	17	5	19	82,9	12,2	4,9
МБОУ лингвистическая гимназия №6	44	0	44	8	25	10	1	20	21	3	48	45	7
МБОУ "СОШ №7 "	29	29	0	15	14	0	0	13	11	5	3	69	28
МБОУ СОШ №8 им. Н. С. Павлушкина	16	0	16	1	9	5	1	3	6	7	18,8	75	6,3
МБОУ СОШ №9	16	16	0	2	9	5	0	2	6	8	0	81,3	18,7
МБОУ СОШ №11	25	0	25	3	15	7	0	9	14	2	48	44	8
МБОУ СОШ №12	49	25	24	15	25	7	2	10	25	14	15	70	15
МАОУ многопрофильная гимназия №13	66	22	44	54	11	1	0	23	38	5	0	47	53
МБОУ СОШ №18	23	12	11	6	7	7	3	8	12	3	45	48	7
МБОУ СОШ №19	28	0	28	4	14	8	2	9	14	5	53	40	7
МБОУ СОШ №20	34	34	0	2	15	12	5	2	17	15	20	80	0
МБОУ СОШ №25 им. В.П.Квышко	20	0	20	15	5	0	0	8	10	2	0	65	35
МБОУ СОШ №26 им. В.С.Гризодубовой	22	0	22	4	10	8	0	8	11	3	45	41	14
МБОУ СОШ №27	13	1	12	1	5	5	2	5	3	5	46	54	0
МБОУ СОШ №28 им. В.О. Ключевского	44	10	34	3	12	23	6	5	20	19	20	66	14
ФЭЛ №29	52	0	52	6	31	12	3	12	36	4	34,6	59,6	5,8
МБОУ СОШ №30	17	17	0	2	6	9	0	4	7	6	35	65	0
МБОУ СОШ №31	10	0	10	5	4	1	0	5	2	3	0	80	20
МБОУ СОШ №32	22	22	0	2	7	11	2	8	13	1	50	23	27
МБОУ СОШ №35	40	33	7	9	23	8	0	8	24	8	22,5	52,5	25
МБОУ СОШ №36	42	42	0	8	12	19	3	9	17	16	24	76	0
МБОУ СОШ №37	17	0	17	5	10	2	0	2	12	3	0	58,8	41,2
МБОУ гимназия «САН»	25	19	6	5	17	3	0	8	17	0	24	76	0
МБОУ СОШ № 40	12	0	12	3	4	5	0	4	3	5	17	75	8
МБОУ СОШ №41	18	0	18	3	9	6	0	3	8	7	0	94	6

МБОУ гимназия №42	41	23	18	1	18	15	7	13	19	9	66	32	2
МБОУ СОШ №43	19	0	19	1	13	5	0	5	9	5	21	68,5	10,5
МБОУ гимназия №44	46	26	20	38	8	0	0	14	31	1	0	45,7	54,3
МБОУ "Кадетская школа №46 "	19	19	0	6	13	0	0	8	11	0	16	79	5
МБОУ СОШ №47	13	0	13	6	6	1	0	6	4	3	7	78	15
МБОУ СОШ №49	28	0	28	1	15	10	2	6	17	5	46,4	50	3,6
МБОУ СОШ №50	10	0	10	0	5	2	3	1	5	4	30	70	0
МБОУ СОШ №51	18	18	0	1	5	11	1	2	15	1	67	28	5
МБОУ СОШ №52	27	0	27	5	17	2	3	11	13	3	48,1	40,7	11,1
МБОУ "Гимназия №53"	32	32	0	4	13	15	0	8	17	7	38	59	3
МБОУ "Лицей №55"	53	53	0	22	25	6	0	32	20	1	30	68	2
МБОУ СОШ №56 имени Героя России, летчика-космонавта А.М. Самокутяева	22	22	0	6	11	5	0	7	15	0	27	73	0
МБОУ СОШ №57 имени В.Х. Хохрякова	22	22	0	4	14	3	1	3	17	2	18	73	9
МБОУ СОШ №58	25	0	25	6	10	7	2	8	9	8	40	47	13
МБОУ СОШ №59	44	0	44	3	31	8	2	22	20	2	54,5	43,2	2,3
МБОУ СОШ №60	30	0	30	5	16	5	4	3	21	6	16	77	7
МБОУ СОШ №63	22	22	0	7	13	2	0	4	14	4	9	77	14
МБОУ СОШ №64	35	0	35	10	21	4	0	7	25	3	14	66	20
МБОУ СОШ №65/23	42	42	0	11	24	7	0	17	21	4	23,8	73,8	2,3
МБОУ СОШ №66 им. В. А. Стукалова	70	54	16	4	23	39	4	12	53	5	74	24	2
МБОУ СОШ №67	29	29	0	4	15	8	2	11	9	9	34,5	62	3,5
МБОУ СОШ с углубленным изучением информатики №68	40	22	18	10	22	6	2	13	27	0	37,5	55	7,5
МБОУ СОШ №69	48	0	48	8	24	13	3	14	27	7	2	65	33
МБОУ "Кадетская школа по делам ГОЧС №70" имени 70-летия Победы в Великой Отечественной войне	23	0	23	2	17	4	0	0	19	4	13	74	13
МБОУ СОШ №71	22	0	22	6	14	2	0	9	12	1	23	64	13
МБОУ лицей №73	43	0	43	8	18	16	1	15	19	9	39	54	7
МБОУ СОШ №74	44	0	44	5	27	12	0	20	21	3	59	36	5
МБОУ СОШ №75/62 им. Героя Советского Союза А.И. Мереняшева	16	16	0	4	10	1	1	3	12	1	18,7	68,8	12,5
МБОУ СОШ №76	28	0	28	5	12	10	1	8	15	5	46	39	15
МБОУ "Средняя школа №77"	60	0	60	8	33	18	1	13	36	11	16	68	16
МБОУ "Гимназия св. Иннокентия Пензенского"	9	0	9	0	9	0	0	1	6	2	11,2	66,6	22,2
Губернский лицей	52	41	11	38	12	2	0	32	19	1	10	69	21
МБОУ центр образования №1	37	0	37	0	0	18	19	0	2	35	54	46	0
МБОУ СОШ №78	25	0	25	2	6	11	6	8	11	6	72	28	0
Итого по АТЕ	2003	879	1124	499	928	478	98	607	1036	360	29,3	58,8	11,9
г. Заречный													
МБОУ СОШ №225	28	0	28	0	12	13	3	4	20	4	54	47	0
МАОУ ГИМНАЗИЯ №216 "ДИДАКТ"	21	14	7	1	10	9	1	1	14	6	33	57	10

МБОУ СОШ №220	20	0	20	3	10	7	0	2	16	2	45	30	25
МОУ СОШ № 221	22	22	0	6	8	7	1	8	12	2	41	59	0
МОУ СОШ №222	40	0	40	4	13	17	6	6	18	16	32,5	65	2,5
МОУ "ЛИЦЕЙ № 230"	25	13	12	2	10	11	2	5	17	3	64	32	4
Итого по АТЕ	156	49	107	16	63	64	13	26	97	33	44,2	50	5,8
г. Кузнецк													
МБОУ гимназия № 1	30	0	30	3	12	14	1	10	10	10	43	53	4
МБОУ СОШ № 2	27	0	27	5	15	7	0	6	18	3	22	74	4
МБОУ СОШ №3	15	0	15	4	10	1		8	6	1	34	66	0
МБОУ СОШ № 4 им. Е. Родионова	21	0	21	0	11	9	1	7	13	1	71	29	0
МБОУ СОШ №5	27	0	27	1	21	4	1	5	19	3	26	67	7
МБОУ СОШ №6	16	0	16	5	10	1		4	12		13	81	6
МБОУ СОШ № 8 им. П.А. Щипанова	35	0	35	1	14	18	2	7	24	4	66	34	0
МБОУ гимназия № 9	17	0	17	0	12	4	1	5	8	4	41	59	0
МБОУ СОШ №14 им. 354 стрелковой дивизии.	33	0	33	0	8	15	10	18	13	2	94	6	0
МБОУ СОШ №15	24	0	24	2	9	10	3	7	13	4	67	33	0
МБОУ СОШ №16	19	0	19	0	6	8	5	2	12	5	68	32	0
МБОУ СОШ №17 им. Ю. Гагарина	17	0	17	1	6	8	2	2	9	6	41	53	6
МБОУ лицей № 21	23	23	0	5	13	5	0	4	15	4	9	83	9
МБОУ СОШ г. Кузнецк-8	4	0	4	3	1	0	0	0	4	0	0	25	75
ФКОУ СОШ имени А.Н.Радищева г. Кузнецк-12	9	0	9	2	5	1	1	5	4	0	56	44	0
Итого по АТЕ	317	23	294	32	153	105	27	90	180	47	47,9	48,6	3,5
Башмаковский район													
МБОУСОШ №1 им. К.Г. Мохова р.п. Башмаково	17	0	17	3	8	4	2	6	9	2	35	59	6
МБОУСОШ №2 р.п. Башмаково	36	0	36	0	22	12	2	13	21	2	63	37	0
МБОУСОШ с.Высокое	8	0	8	2	5	0	1	4	3	1	38	62	0
МБОУСОШ с. Липовка	2	0	2	0	2	0	0	0	1	1	0	50	50
МБОУСОШ с.Соседка	5	0	5	0	1	4	0	0	1	4	0	100	0
МБОУСОШ с. Никульевка	9	0	9	0	3	4	2	1	4	4	45	45	10
МБОУСОШ с. Тимирязево	6	0	6	2	1	3	0	2	1	3	0	100	0
Итого по АТЕ	83	0	83	7	42	27	7	26	40	17	43,4	53	3,6
Бековский район													
МБОУ СОШ № 1 р.п. Беково	18	0	18	2	6	7	3	3	15	0	67	28	5
МБОУ СОШ № 2 р.п. Беково	6	0	6	0	4	1	1	1	4	1	50	50	0
МБОУ СОШ с. Вертуновка	7	0	7	0	1	3	3	1	3	3	100	0	0
МБОУ СОШ с. Покровка	2	0	2	0	2	0	0	1	1	0	50	50	0
МБОУ СОШ п. Сахзавод	17	0	17	0	3	8	6	4	8	5	94	6	0
МБОУ СОШ с. Сосновка	1	0	1	1	0	0	0	1	0	0	0	100	0
Итого по АТЕ	51	0	51	3	16	19	13	11	31	9	76,5	21,6	1,9
Белинский район													
МОУ СОШ № 1 г. Белинского им. В.Г.	12	0	12	10	2	0	0	5	5	2	0	50	50

Белинского														
МОУ СОШ № 2 г. Белинского им. Р.М. Сазонова	14	0	14	4	9	1	0	4	8	2	14,3	64,3	21,4	
МОУ СОШ им. И.С. Кошелева с. Лермонтово	5	0	5	1	2	2	0	3	1	1	60	20	20	
МОУ СОШ с. Поима им. П.П. Липачёва	8	0	8	3	1	4	0	4	2	2	37,5	62,5	0	
МОУ СОШ им. И.И. Пушанина с. Пушанина	5	0	5	3	2	0	0	3	2		0	100	0	
МОУ "СОШ с. Студёнки имени Героя Советского Союза А. И. Бородина"	7	0	7	0	5	2	0	1	4	2	14,3	85,7	0	
Итого по АТЕ	51	0	51	21	21	9	0	20	22	9	17,6	62,7	19,6	
Бессоновский район														
МБОУ СОШ с. Бессоновка	19	0	19	0	16	3	0	6	13	0	42	58	0	
МБОУ СОШ с.Вазерки им.В.М.Покровского	4	0	4	1	1	2	0	1	2	1	25	75	0	
МБОУ СОШ №1 с.Грабово	10	0	10	2	6	1	1	3	5	2	10	80	10	
МБОУ СОШ №2 с.Грабово им.Героя России С.В.Кустова	6	0	6	2	4	0	0	3	3	0	33,4	50	16,6	
МБОУ СОШ с. Кижеватово	10	0	10	0	8	2	0	0	5	5	0	70	30	
МБОУ СОШ с. Сосновка	11	0	11	3	5	3		5	4	2	55	45	0	
МБОУ СОШ им. И. А. Никулина с. Степановка	5	0	5	0	1	3	1	0	3	2	40	60	0	
МБОУ СОШ им.С.Е.Кузнецова с. Чемодановка	27	27	0	7	17	3	0	13	10	4	29,2	62,5	8,3	
Итого по АТЕ	92	27	65	15	58	17	2	31	45	16	30,4	62	7,6	
Вадинский район														
МОУ СОШ с. Вадинск	22	0	22	6	9	7	0	4	14	4	0	68	32	
Итого по АТЕ	22	0	22	6	9	7	0	4	14	4	0	68	32	
Городищенский район														
МБОУ СОШ с.Архангельское	4	0	4	0	1	3	0	0	3	1	50	50	0	
МБОУ СОШ г. Городище	40	0	40	6	18	11	5	11	17	12	7	53	40	
МБОУ СОШ с.Верхняя Елюзань	13	0	13	0	8	3	2	2	6	5	31	69	0	
МБОУ СОШ с Канаевка	6	0	6	0	6	0	0	2	3	1	33	50	17	
МБОУ СОШ г. Сурска	21	0	21	2	7	10	2	5	8	8	38	57	5	
МБОУ СОШ №1 р.п.Чадаевка	22	0	22	2	11	9	0	7	11	4	40	55	5	
МБОУ СОШ №1 с.Средняя Елюзань	62	31	31	6	48	8	-	15	34	13	18	71	11	
МБОУ СОШ №2 с.Средняя Елюзань	21	0	21	4	3	5	9	7	7	7	57	38	5	
МБОУСОШ с Нижняя Елюзань имени Героя Советского Союза Т.К.Кержнева	15	0	15	4	9	2	0	2	7	6	0	60	40	
МБОУ СОШ с. Чадаевка	3	0	3	0	2	1	0	2	0	1	67	33	0	
Итого по АТЕ	207	31	176	24	113	52	18	53	96	58	25,6	58,5	15,9	
Земетчинский район														
МОУ СОШ №3 р.п. Земетчино	36	0	36	1	26	5	4	19	11	6	61,1	36,1	2,8	
МБОУ "Лицей" р.п. Земетчино	22	0	22	7	8	6	1	7	6	9	13,6	68,1	18,1	
МОУ СОШ с. Большая Ижмора	7	0	7	0	0	3	4	2	4	1	85,7	14,2	0	

МОУ СОШ с. Красная Дубрава	5	0	5	5	0	0	0	4	1	0	0	83,3	16,7
МОУ СОШ с. Салтыково	3	0	3	1	2	0	0	1	2	0	0	100	0
МОУ СОШ с. Ушинка	3	0	3	0	1	2	0	0	0	3	66,6	33,3	0
МОУ СОШ п. Пашково	7	0	7	0	2	5	0	1	3	3	14,3	71,4	14,3
Итого по АТЕ	83	0	83	14	39	21	9	34	27	22	41	50,6	8,4
Иссинский район													
МБОУ "Лицей р.п.Исса им. Н.Н. Гаврилова"	35	0	35	5	22	8	0	8	19	8	9	91	0
МБОУ СШ с. Бульчево	4	0	4	3	1	0	0	3	1	0	0	100	0
МБОУ СШ с. Соловцово	2	0	2	0	1	1	0	0	1	1	0	100	0
МБОУ СШ с. Уварово	1	0	1	1	0	0	0	1	0	0	0	100	0
Итого по АТЕ	42	0	42	9	24	9	0	12	21	9	7,1	92,9	0
Каменский район													
МОУ СОШ №1 г. Каменки	13	0	13	0	5	8	0	1	6	6	23	54	23
МОУ СОШ №2 г. Каменки	10	0	10	7	1	2	0	7	1	2	0	100	0
МОУ СОШ №4 г. Каменки	15	0	15	1	6	7	1	1	7	7	27	60	13
МОУ СОШ №5 г. Каменки	11	6	5	3	6	2	0	4	5	2	9	91	0
МОУ СОШ №7 г. Каменки	14	0	14	4	5	5	0	7	5	2	43	57	0
МОУ СОШ №8 г. Каменки	40	0	40	7	24	8	1	6	23	11	15	50	35
МОУ СОШ №9 г. Каменки	26	19	7	4	12	8	2	7	16	3	42,3	53,8	3,9
МОУ СОШ с. Анучино	5	0	5	0	2	3	0	0	2	3	0	100	0
МОУ СОШ с. Батрак	3	0	3	0	1	1	1	0	3	0	66,7	33,3	0
МОУ СОШ с. Владыкино	1	0	1	0	1	0	0	0	1	0	0	100	0
МОУ СОШ с. Головинцино	6	0	6	1	3	2	0	1	4	1	33,3	50	16,7
МОУ СОШ с. Кевдо-Мельситово	1	0	1	1	0	0	0	1	0	0	0	100	0
МОУ СОШ с. Кикино	6	0	6	0	3	2	1	3	1	2	83	17	0
МОУ СОШ с. Кобылкино	3	0	3	2	1	0	0	2	1	0	0	100	0
МОУ СОШ с. Кургановка	5	0	5	0	5	0	0	1	1	3	20	20	60
МОУ СОШ с. Покровская Арчада	3	0	3	0	2	1	0	0	2	1	0	100	0
МОУ СОШ с. Фёдоровка	2	0	2	0	0	2	0	0	0	2	0	100	0
Итого по АТЕ	164	25	139	30	77	51	6	41	78	45	25	60,4	14,6
Камешкирский район													
МБОУ СОШ с.Русский Камешкир	24	0	24	2	5	14	3	3	12	9	50	41,6	8,3
МБОУ СОШ с. Старый Чирчим	2	0	2	0	2	0	0	1	1	0	50	50	0
Итого по АТЕ	26	0	26	2	7	14	3	4	13	9	50	42,3	7,7
Кольшлейский район													
МОУ СОШ №1 р.п. Кольшлей	26	0	26	3	11	11	1	7	14	5	30	70	0
МОУ СОШ №2 р.п. Кольшлей	14	0	14	3	5	5	1	3	4	7	7	93	0
МОУ СОШ с. Березовка	4	0	4	3	1	0	0	2	2	0	0	75	25
МОУ СОШ с. Красная Горка	2	0	2	0	1	1	0	1	0	1	50	50	0
МОУ СОШ с. Старая Потловка	3	0	3	0	2	1	0	0	2	1	0	100	0
МОУ СОШ п. Родниковский	8	0	8	4	4	0	0	4	2	2	0	75	25
МОУ СОШ с. Телегино	3	0	3	0	3	0	0	1	2	0	25	75	0
МОУ СОШ с. Трескино	5	0	5	2	2	1	0	2	2	1	0	100	0
Итого по АТЕ	65	0	65	15	29	19	2	20	28	17	16,9	78,5	4,6

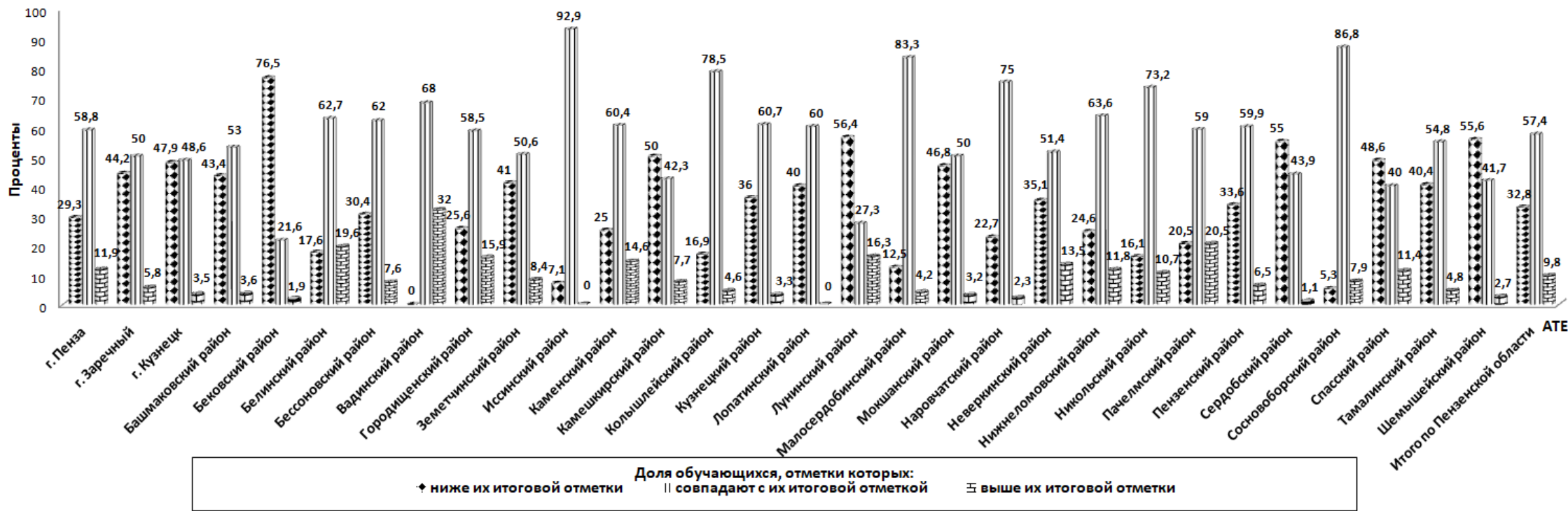
Кузнецкий район													
МБОУ СОШ с. Анненково	3	0	3	1	1	1	0	1	1	1	0	100	0
МБОУ СОШ с.Бестянка	3	0	3	0	1	2	0	0	2	1	33	67	0
МБОУ СОШ р.п.Евлашево	16		16	2	8	6	0	1	10	5	25	69	6
МБОУ СОШ с. Махалино	10	0	10	2	4	4	0	5	3	2	40	60	0
МБОУ СОШ с. Пионер	10	0	10	5	3	2	0	5	3	2	20	60	10
МБОУ СОШ с.Посёлки	11	0	11	2	3	4	2	5	5	1	82	18	0
МБОУ СОШ с.Татарский Канадей	8	0	8	2	5	1	0	4	3	1	25	75	0
Итого по АТЕ	61	0	61	14	25	20	2	21	27	13	36	60,7	3,3
Лопатинский район													
МБОУ СОШ с. Лопатина	20	0	20	2	9	5	4	7	5	8	55	45	0
МБОУ СОШ с. Даниловка	8	0	8	0	5	3	0	0	6	2	12,5	87,5	0
МБОУ СОШ с.Дубровское	2	0	2	0	0	2	0	0	0	2	0	100	0
Итого по АТЕ	30	0	30	2	14	10	4	7	11	12	40	60	0
Лунинский район													
МБОУ СОШ №1 р.п. Лунино имени Артамонова Н.С.	15	0	15	0	4	7	4	2	8	5	60	25	15
МБОУ СОШ №2 р.п. Лунино им. Короткова И.И.	22	0	22	0	4	9	9	5	7	10	76	24	0
МОУ СОШ с. Большой Вьяс	8	0	8	1	5	2	0	3	2	3	0	25	75
МБОУ СОШ с. Иваньрс	4	0	4	2	1	1	0	2	0	2	0	75	25
МБОУ СОШ с. Родники	6	0	6	0	1	4	1	2	3	1	83,3	16,7	0
Итого по АТЕ	55	0	55	3	15	23	14	14	20	21	56,4	27,3	16,3
Малосердобинский район													
МБОУ многопрофильный лицей с.МалаяСердоба	13	0	13	0	8	4	1	0	8	5	7	93	0
МБОУ СОШ с. Новое Демкино	3	0	3	0	2	1	0	0	1	2	0	67	33
МБОУ СОШ с. Старое Славкино	7	0	7	0	2	5	0	2	0	5	28	72	0
МБОУ СОШ с. Чунаки	1	0	1	0	0	1	0	0	0	1	0	100	0
Итого по АТЕ	24	0	24	0	12	11	1	2	9	13	12,5	83,3	4,2
Мокшанский район													
МБОУ СОШ№1 р.п. Мокшан	27	0	27	0	5	13	9	8	16	3	74	26	0
МБОУ СОШ №2 им. А.Г.Малышкина р.п. Мокшан	24	0	24	1	18	4	1	6	14	4	25	71	4
МБОУ СОШ с. Нечаевка	5	0	5	0	1	4	0	0	1	4	0	100	0
МБОУ СОШ им. М.Н.Загоскина с. Рамзай	6	0	6	0	6	0	0	2	3	1	50	33	17
Итого по АТЕ	62	0	62	1	30	21	10	16	34	12	46,8	50	3,2
Наровчатский район													
МБОУ СОШ с.Наровчат	38	0	38	8	16	10	4	9	16	13	21	76	3
МБОУ СОШ с.Большой Колояр им.Н.М.Ащеулова	4	0	4	0	0	4	0	0	1	3	25	75	0
МБОУ СОШ с.Вьюнки	2	0	2	0	1	1	0	0	1	1	50	50	0
Итого по АТЕ	44	0	44	8	17	15	4	9	18	17	22,7	75	2,3
Неверкинский район													

МБОУ СОШ им.П.А.Столыпина с.Неверкино	17	0	17	5	6	5	1	6	7	4	29,4	64,7	5,9
МБОУ СОШ с.Алесево	6	0	6	0	4	2	0	2	4	0	66	34	0
МБОУ СОШ с.Бикмурзино	5	0	5	0	4	1	0	4	1	0	80	20	0
МБОУ СОШ с.Карновар	2	0	2	1	1	0	0	0	2	0	0	50	50
МБОУ СОШ с.Октябрьское	5	0	5	0	5	0	0	2	3	0	0	60	40
МБОУ СОШ с.Старая Андреевка	2	0	2	1		1	0	0	1	1	0	50	50
Итого по АТЕ	37	0	37	7	20	9	1	14	18	5	35,1	51,4	13,5
Нижнеомовский район													
МБОУ СОШ №1 г. Нижний Ломов имени Тархова С.Ф.	29	0	29	11	14	3	1	14	14	1	24	72	3,4
МБОУ СОШ №2 г. Нижний Ломов	40	39	1	14	19	6	1	17	18	5	27,5	60	12,5
МБОУ "СШ № 4 г. Нижний Ломов"	32	0	32	2	20	10	0	3	20	9	25	56	19
МБОУ СОШ с. Верхний Ломов им.И. И. Привалова	5	0	5	0	1	4	0	0	1	4	20	80	0
МБОУ СОШ с. Голицыно	7	0	7	1	4	2	0	0	4	3	0	71,4	28,6
МБОУ СОШ с. Кувак-Никольское	0	0	0	0	0	0	0	0	0	0	0	0	0
МБОУ СОШ с. Норовка	5	0	5	0	3	2	0	1	1	3	40	60	0
Итого по АТЕ	118	39	79	28	61	27	2	35	58	25	24,6	63,6	11,8
Никольский район													
МБОУ СОШ №1 им. Б. А. Прозорова г. Никольска	30	0	30	4	20	6	0	5	18	7	16,6	66,8	16,6
МБОУ СОШ №2 г. Никольска	32	0	32	13	16	3	0	13	16	3	12,5	75	12,5
МБОУ СОШ №3 г. Никольска	22	0	22	7	12	3	0	8	11	3	4,5	95,5	
МБОУ СОШ №4 г. Никольска	20	0	20	7	9	4	0	8	9	3	25	60	15
МБОУ СОШ им. Героя Советского А. А. Винокурова р. п. Сура	7	0	7	0	4	3	0	2	3	2	43	57	0
МБОУ СОШ им.П.А.Столыпина	1	0	1	0	1	0	0		1	0	0	100	0
Итого по АТЕ	112	0	112	31	62	19	0	36	58	18	16,1	73,2	10,7
Пачелмский район													
МОУ СОШ № 1 р.п. Пачелма	15	0	15	4	10	1	0	5	5	5	13,3	53,4	33,3
МОУ СОШ № 2 р.п. Пачелма	8	0	8	0	2	5	1	0	3	5	25	75	0
МОУ СОШ с. Новая Толковка	3	0	3	0	1	2	0	0	3	0	67	33	0
МОУ СОШ с. Решетино	10	0	10	0	6	4	0	1	5	4	30	50	20
МОУ СОШ пос. Титово	5	0	5	0	3	2	0	0	1	4	0	60	40
МОУ СОШ с. Черкасского	3	0	3	0	2	1	0	0	2	1	0	100	0
Итого по АТЕ	44	0	44	4	24	15	1	6	19	19	20,5	59	20,5
Пензенский район													
МОБУ СОШ с.Алферьевка	12	0	12	0	8	2	2	2	6	4	8,3	75	16,7
МОБУ СОШ им.С.А.Сурковас.Богословка	11	0	11	7	3	1	0	5	4	2	9,1	54,5	36,4
МОБУ СОШ им.Н.Н.Володина с.Большая Елань	10		10	0	3	2	5	2	2	6	90	10	0
МОБУ СОШ с.Варыпаево	5	0	5	0	2	3	0	0	3	2	20	80	0
МОБУ СОШ с.Воскресеновка	7	0	7	1	4	2	0	3	2	2	29	71	0

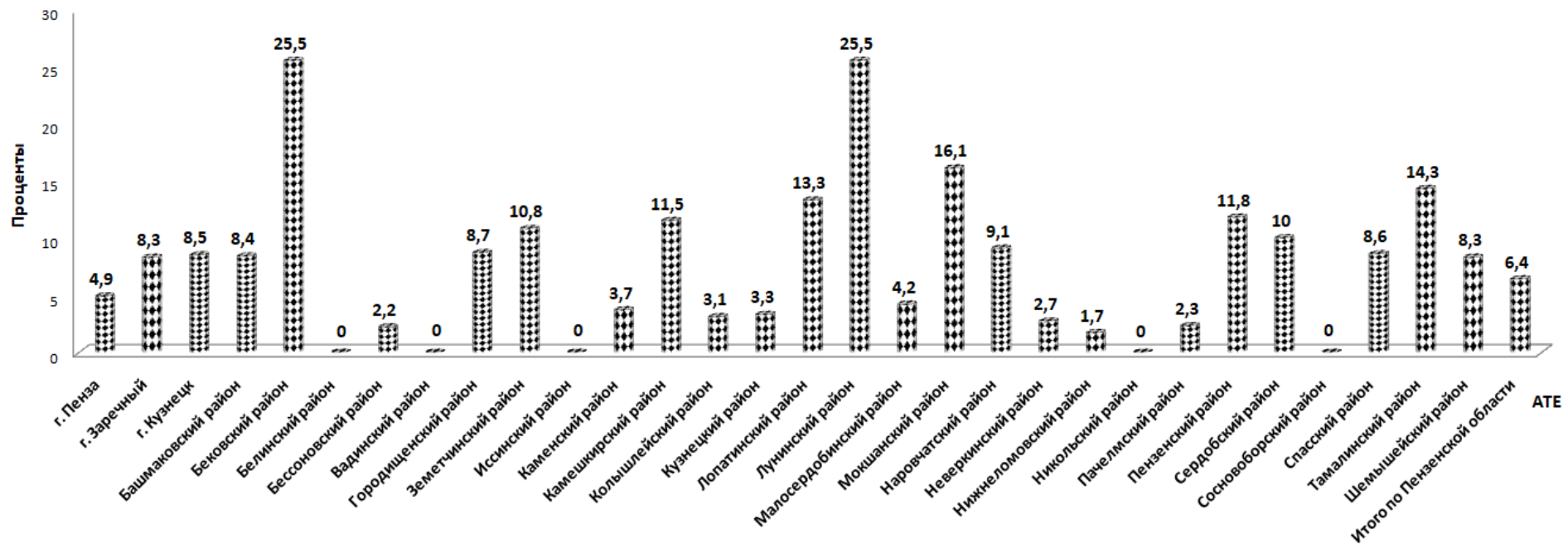
МОБУ СОШ с.Ермоловка	6	0	6	1	2	3	0	1	4	1	33	67	0
МОБУ СОШ с.Засечное	11	0	11	5	6	0	0	5	6	0	0	100	0
МБОУ СОШ им.М.М.Осипова с.Кондоль	13	0	13	1	5	4	3	3	6	4	69	23	8
МОБУ СОШ п.Золотарёвка	3	0	3	0	3	0	0	0	3	0	0	100	0
МОБУ СОШ им.М.П.Волкова с.Константиновка	7	0	7	0	2	3	2	3	1	3	71	29	0
МОБУ СОШ с.Ленино	6	0	6	1	5	0	0	1	5	0	50	33	17
МОБУ СОШ п.Мичуринский	6	0	6	0	6	0	0	0	6	0	0	83,3	16,7
МОБУ СОШ с.Оленевка	6	0	6	0	1	4	1	0	4	2	66,7	33,3	0
МОБУ СОШ с.Покрово-Берёзовка	3	0	3	0	1	1	1	0	1	2	33	67	0
МОБУ СОШ с.Саловка	6	0	6	3	0	0	3	4	2	0	33	67	0
МОБУ СОШ с.Старая Каменка	4	0	4	1	3	0	0	0	4	0	0	75	25
МОБУ СОШ ст.Леонидовка	5	0	5	1	3	0	1	1	3	1	20	80	0
МБОУ СОШ им.М.Ю.Лермонтова с.Засечное	31	0	31	2	15	14	0	4	20	7	32,3	67,7	0
Итого по АТЕ	152	0	152	23	72	39	18	34	82	36	33,6	59,9	6,5
Сердобский район													
МОУ СОШ № 1 г.Сердобска	22	0	22	1	10	9	2	3	18	1	50	50	0
МОУ лицей № 2 г.Сердобска	21	21	0	5	12	2	2	11	10	0	48	52	0
МОУ СОШ № 4 г.Сердобска	18	0	18	2	13	3	0	4	8	6	39	50	11
МОУ СОШ № 6 г.Сердобска	11	0	11	0	2	6	3	2	5	4	72,8	27,2	0
МОУ СОШ № 9 г.Сердобска	47	0	47	4	23	18	2	14	26	7	49	51	0
МОУ СОШ № 10 г.Сердобска	23	0	23	0	9	11	3	3	11	9	48	52	0
МОУ СОШ им.А.В.Каляпина с.Пригородное	18	0	18	0	5	9	4	2	12	4	78	22	0
МОУ СОШ с.Мещерское	10	0	10	0	0	8	2	0	7	3	80	20	0
МОУ СОШ с.Рощино	10	0	10	0	5	5	0	5	4	1	70	30	0
Итого по АТЕ	180	21	159	12	79	71	18	44	101	35	55	43,9	1,1
Сосновоборский район													
МБОУ СОШ № 3 р.п.Сосновоборск	15	0	15	6	6	3	0	7	3	5	13	67	20
МБОУ СОШ с. Индерка	23	0	23	8	8	7	0	8	8	7	0	100	0
Итого по АТЕ	38	0	38	14	14	10	0	15	11	12	5,3	86,8	7,9
Спасский район													
МБОУ СОШ №1 г. Спасска	33	17	16	8	10	12	3	11	15	7	52	39	9
МБОУ СОШ с.Дубровки	2	0	2	0	1	1	0	0	0	2	0	50	50
Итого по АТЕ	35	17	18	8	11	13	3	11	15	9	48,6	40	11,4
Тамалинский район													
МБОУ СОШ р.п. Тамала	30	0	30	3	13	10	4	5	20	5	40	57	3
МБОУ СОШ с. Вишнёвое им. Н.И. Крылова	4	0	4	2	0	2	0	2	1	1	0	75	25
МБОУ СОШ с. Волчий Враг	3	0	3	0	2	1	0	0	3	0	33	67	0
МБОУ СОШ с. Ульяновка	5	0	5	0	0	3	2	0	2	3	80	20	0
Итого по АТЕ	42	0	42	5	15	16	6	7	26	9	40,4	54,8	4,8
Шемьшейский район													

МБОУ СОШ р.п.Шемышейка	35	0	35	7	18	7	3	18	14	3	57,1	40	2,9
МБОУ СОШ с.Усть-Уза	1	0	1	1	0	0	0	1	0	0	0	100	0
Итого по АТЕ	36	0	36	8	18	7	3	19	14	3	55,6	41,7	2,7
Итого по Пензенской области	4432	1111	3321	861	2068	1218	285	1269	2249	914	32,8	57,4	9,8

Результаты ДР 10 по математике в 2020/2021 учебном году



Результаты ДР 10 по математике ниже уровня минимального количества баллов в 2020/2021 учебном году



Статистический отчет по результатам проведения диагностических работ по образовательным программам основного общего образования для обучающихся 10 классов общеобразовательных организаций Пензенской области в 2020/2021 учебном году по физике

Наименование общеобразовательной организации	Количество участников ДР всего, (чел.)	Из них планировали сдавать ГИА-9 по предмету по выбору в 2020 году, (чел.)	Количество обучающихся, изучающих учебный предмет на следующем уровне (чел.)		Количество обучающихся, получивших по результатам ДР следующую отметку, (чел.)				Количество обучающихся, имеющих в аттестате об основном общем образовании следующую итоговую отметку, (чел.)			Процент обучающихся, отметки которых по ДР		
			на углубленном уровне	на базовом уровне	"5"	"4"	"3"	"2"	"5"	"4"	"3"	ниже их итоговой отметки	совпадают с их итоговой отметкой	выше их итоговой отметки
г. Пенза														
МБОУ классическая гимназия № 1 им. В.Г. Белинского	5	5	5	0	0	4	1	0	1	4	0	40	60	0
МБОУ ЛСТУ №2	67	32	32	35	11	45	11	0	11	50	6	14,9	85,1	0
МБОУ ЛАД №3	4	4	0	4	0	2	2	0	4	0	0	100	0	0
МБОУ МГ №4 "Ступени"	5	4	5	0	2	3	0	0	3	2	0	20	80	0
МБОУ "СОШ №7 "	6	5	6	0	1	4	1	0	4	2	0	67	33	0
МБОУ СОШ №8 им. Н. С. Павлушкина	1	1	0	1	0	1	0	0	0	1	0	0	100	0
МБОУ СОШ №9	4	3	0	4	0	2	2	0	2	2	0	100	0	0
МБОУ СОШ №11	3	0	0	3	2	1	0	0	3	0	0	33	67	0
МБОУ СОШ №12	14	8	14	0	0	6	8	0	4	6	4	57	43	0
МАОУ многопрофильная гимназия №13	20	20	20	0	18	2	0	0	12	8	0	0	70	30
МБОУ СОШ №18	9	9	9	0	0	6	3	0	3	6	0	67	33	0
МБОУ СОШ №19	4	0	0	4	0	3	1	0	1	3	0	50	50	0
МБОУ СОШ №20	5	5	5	0	0	1	2	2	0	2	3	60	40	0
МБОУ СОШ №25 им. В.П.Квышко	2	2	0	2	0	0	1	1	1	1	0	100	0	0
МБОУ СОШ №26 им. В.С.Гризодубовой	1	1	0	1	1	0	0	0	1	0	0	0	100	0
ФЭЛ №29	18	17	0	18	2	13	3	0	5	13	0	33,3	66,7	0
МБОУ СОШ №30	16	3	16	0	0	8	8	0	4	10	2	62,5	37,5	0
МБОУ СОШ №32	4	4	4	0	0	1	3	0	0	2	2	50	50	0
МБОУ СОШ №35	12	2	12	0	1	9	2	0	0	9	3	0	83	17
МБОУ СОШ №36	19	10	19	0	1	5	13	0	1	8	10	16	84	0
МБОУ СОШ №37	5	5	0	5	0	1	4	0	0	2	3	20	60	20
МБОУ гимназия «САН»	2	2	0	2	1	1	0	0	0	2	0	0	50	50
МБОУ СОШ №41	1	1	0	1	0	1	0	0	0	1	0	0	100	0
МБОУ гимназия №42	10	4	10	0	0	4	5	1	2	7	1	80	20	0
МБОУ гимназия №44	16	16	16	0	10	6	0	0	7	8	1	0	75	25
МБОУ "Кадетская школа №46 "	3	3	3	0	1	2	0	0	1	2	0	0	100	0

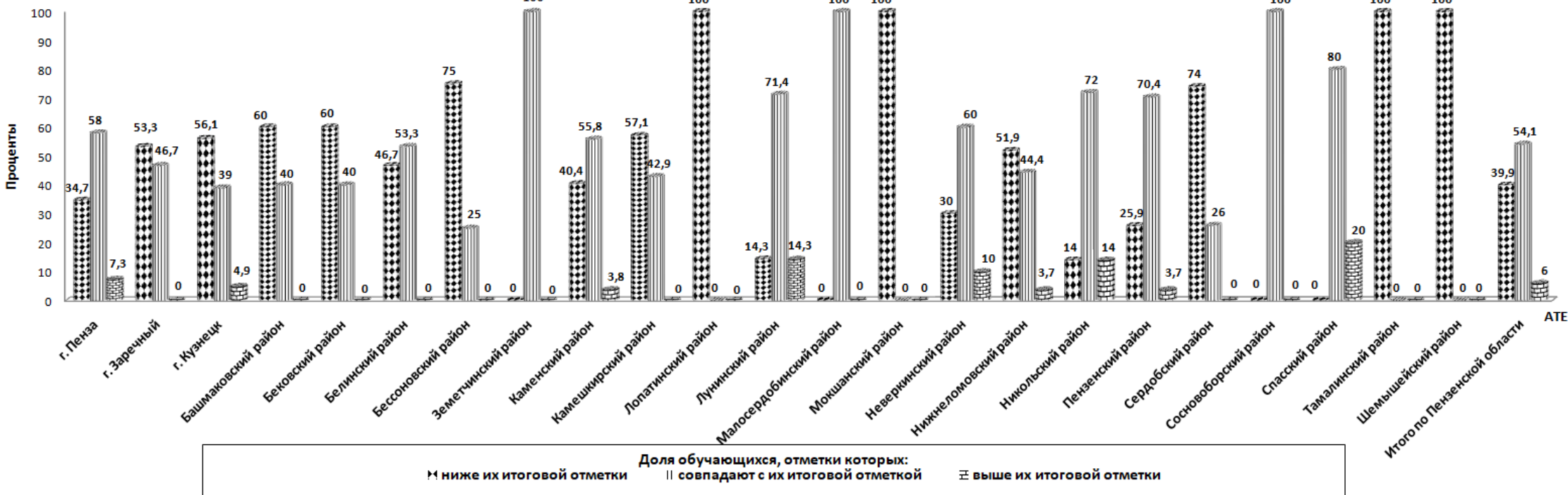
МБОУ СОШ №47	3	3	0	3	0	3	0	0	3	0	0	100	0	0
МБОУ СОШ №49	4	4	0	4	1	1	2	0	1	2	1	25	50	25
МБОУ СОШ №50	5	5	0	5	0	4	1	0	2	2	1	40	60	0
МБОУ СОШ №51	4	1	3	1	0	0	3	1	1	2	1	75	25	0
МБОУ СОШ №52	5	5	0	5	2	3	0	0	2	3	0	20	60	20
МБОУ "Гимназия №53"	14	14	12	2	0	8	6	0	2	9	3	36	64	0
МБОУ "Лицей №55"	9	9	9	0	0	3	4	2	4	4	1	44	44	12
МБОУ СОШ №56 имени Героя России, летчика-космонавта А.М. Самокутяева	6	6	4	2	1	3	2	0	2	4	0	50	50	0
МБОУ СОШ №57 имени В.Х. Хохрякова	6	6	6	0	1	5	0	0	2	4	0	17	83	0
МБОУ СОШ №58	3	3	0	3	0	2	1	0	2	1	0	100	0	0
МБОУ СОШ №59	2	2	0	2	0	0	2	0	0	1	1	50	50	0
МБОУ СОШ №60	7	7	0	7	1	2	4	0	4	3	0	71	14	15
МБОУ СОШ №63	9	9	0	9	3	5	1	0	2	6	1	11	78	11
МБОУ СОШ №64	5	5	5	0	0	3	2	0	1	2	2	20	80	0
МБОУ СОШ №65/23	14	11	14	0	2	12	0	0	6	8	0	35,7	57,1	7,1
МБОУ СОШ №66 им. В. А. Стукалова	22	11	22	0	0	7	14	1	9	13	0	86	14	0
МБОУ СОШ №67	5	4	5	0	3	2	0	0	5	0	0	40	60	0
МБОУ СОШ с углубленным изучением информатики №68	24	21	24	0	3	15	6	0	6	15	3	29,2	62,5	8,3
МБОУ СОШ №69	6	6	0	6	0	5	1	0	3	3	0	67	33	0
МБОУ СОШ №71	2	2	0	2	0	1	1	0	0	2	0	50	50	0
МБОУ лицей №73	24	6	0	24	2	17	5	0	4	16	4	25	63	12
МБОУ СОШ №74	23	12	0	23	1	11	11	0	1	11	11	52	48	0
МБОУ СОШ №75/62 им. Героя Советского Союза А.И. Мереняшева	3	3	0	3	0	3	0	0	1	2	0	33	67	0
МБОУ "Средняя школа №77"	25	24	0	25	3	11	10	1	4	16	5	24	56	20
МБОУ СОШ №78	2	2	0	2	0	0	2	0	0	0	2	0	100	0
Губернский лицей	19	19	19	0	16	3	0	0	11	8	0	10,5	52,6	36,8
Итого по АТЕ	507	366	299	208	90	260	148	9	148	288	71	34,7	58	7,3
г. Заречный														
МБОУ СОШ №225	2	2	0	2	0	0	2	0	0	2	0	100	0	0
МОУ СОШ №222	6	6	0	6	1	2	3	0	2	3	1	50	50	0
МБОУ СОШ №220	3	2	0	3	0	2	1	0	0	3	0	33	67	0
МОУ СОШ № 221	4	4	4	0	2	0	2	0	2	2	0	50	50	0
Итого по АТЕ	15	14	4	11	3	4	8	0	4	10	1	53,3	46,7	0
г. Кузнецк														
МБОУ СОШ № 8 им. П.А. Щипанова	34	14	0	34	0	6	25	3	7	21	6	77	23	0
МБОУ СОШ №16	20	2	0	20	0	3	11	6	4	13	3	80	20	0
МБОУ лицей № 21	24	10	24	0	0	21	3	0	2	15	7	8	75	17
МБОУ СОШ г. Кузнецк-8	4	2	0	4	0	2	2	0	0	4	0	50	50	0
Итого по АТЕ	82	28	24	58	0	32	41	9	13	53	16	56,1	39	4,9
Башмаковский район														
МБОУСОШ №2 р.п. Башмаково	4	1	0	4	0	2	2	0	1	2	1	50	50	0

МБОУ СОШ с. Высокое	1	1	0	1	0	1	0	0	1	0	0	100	0	0
Итого по АТЕ	5	2	0	5	0	3	2	0	2	2	1	60	40	0
Бековский район														
МБОУ СОШ № 2 р.п. Беково	1	1	0	1	0	1	0	0	0	1	0	0	100	0
МБОУ СОШ с. Вертуновка	1	1	0	1	0	1	0	0	1	0	0	100	0	0
МБОУ СОШ с. Покровка	2	2	0	2	0	2	0	0	1	1	0	50	50	0
МБОУ СОШ п. Сахзавод	1	1	0	1	0	0	1	0	0	1	0	100	0	0
Итого по АТЕ	5	5	0	5	0	4	1	0	2	3	0	60	40	0
Белинский район														
МОУ СОШ № 1 г. Белинского им. В.Г. Белинского	13	2	0	13	2	9	2	0	5	8	0	38,5	61,5	0
МОУ СОШ им. И.И. Пушанина с. Пушанина	2	0	0	2	0	0	1	1	0	1	1	100	0	0
Итого по АТЕ	15	2	0	15	2	9	3	1	5	9	1	46,7	53,3	0
Бессоновский район														
МБОУ СОШ №1 с.Грабово	1	1	0	1	0	1	0	0	1	0	0	100	0	0
МБОУ СОШ с. Кижеватово	1	1	0	1	0	0	1	0	0	0	1	0	100	0
МБОУ СОШ им.С.Е.Кузнецова с. Чемодановка	2	2	2	0	0	1	1	0	2	0	0	100	0	0
Итого по АТЕ	4	4	2	2	0	2	2	0	3	0	1	75	25	0
Земетчинский район														
МОУ СОШ с. Салтыково	1	0	0	1	1	0	0	0	1	0	0	0	100	0
МОУ СОШ п. Пашково	1	1	0	1	0	1	0	0	0	1	0	0	100	0
Итого по АТЕ	2	1	0	2	1	1	0	0	1	1	0	0	100	0
Каменский район														
МОУ СОШ №1 г. Каменки	1	1	0	1	0	0	1	0	0	1	0	100	0	0
МОУ СОШ №2 г. Каменки	1	1	0	1	0	0	1	0	0	0	1	0	100	0
МОУ СОШ №4 г. Каменки	2	2	2	0	0	2	0	0	0	2	0	0	100	0
МОУ СОШ №5 г. Каменки	3	3	3	0	1	2	0	0	3	0	0	66	34	0
МОУ СОШ №7 г. Каменки	3	3	0	3	1	2	0	0	2	1	0	33	67	0
МОУ СОШ №8 г. Каменки	16	14	0	16	2	13	1	0	3	13	0	12	88	0
МОУ СОШ №9 г. Каменки	20	8	20	0	3	13	3	1	13	7	0	65	35	0
МОУ СОШ с. Батрак	1	0	0	1	0	0	1	0	0	1	0	100	0	0
МОУ СОШ с. Владыкино	1	0	0	1	0	1	0	0	0	1	0	0	100	0
МОУ СОШ с. Кургановка	2	2	0	2	0	2	0	0	1	0	1	50	0	50
МОУ СОШ с. Покровская Арчада	1	1	0	1	0	0	1	0	0	0	1	0	100	0
МОУ СОШ с. Фёдоровка	1	1	0	1	0	1	0	0	0	0	1	0	0	100
Итого по АТЕ	52	36	25	27	7	36	8	1	22	26	4	40,4	55,8	3,8
Камешкирский район														
МБОУ СОШ с. Русский Камешкир	6	6	0	6	0	0	6	0	0	3	3	50	50	0
МБОУ СОШ с. Старый Чирчим	1	1	0	1	0	0	1	0	1	0	0	100	0	0
Итого по АТЕ	7	7	0	7	0	0	7	0	1	3	3	57,1	42,9	0
Лопатинский район														
МБОУ СОШ с. Лопатина	2	2	0	2	0	0	2	0	1	1	0	100	0	0

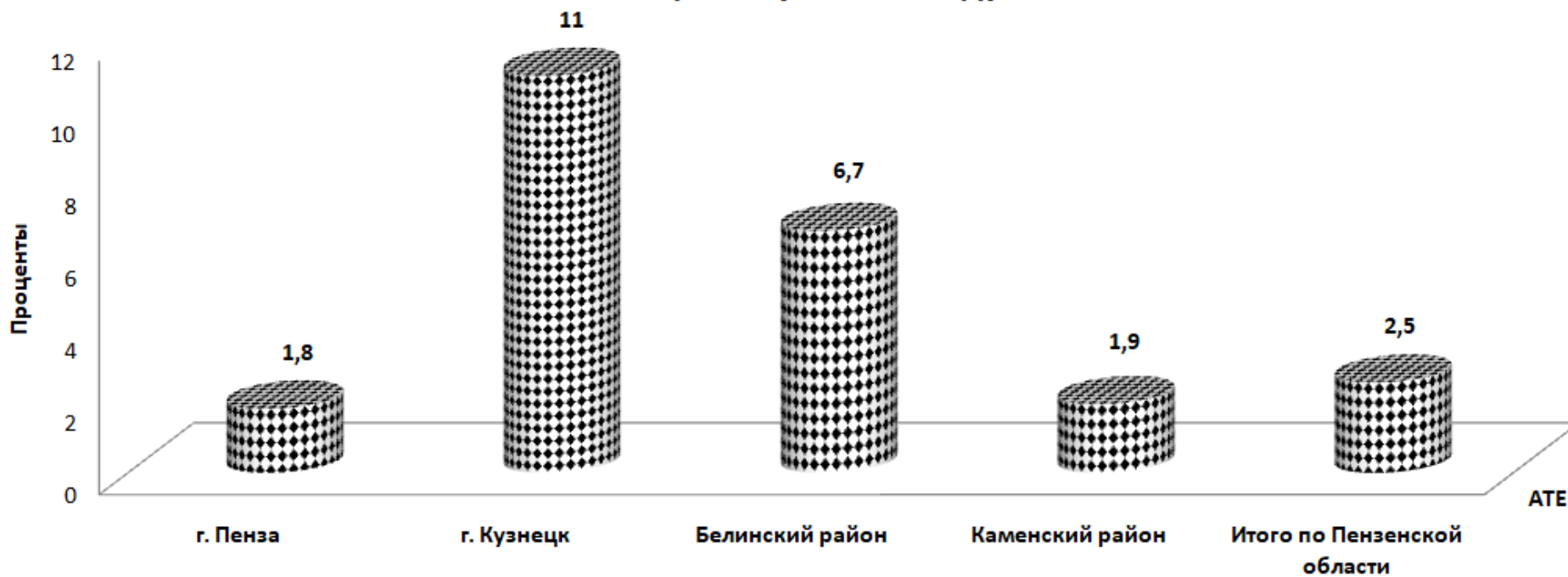
Итого по АТЕ	2	2	0	2	0	0	2	0	1	1	0	100	0	0
Лунинский район														
МОУ СОШ с. Большой Вьяс	7	5	0	7	1	4	2	0	1	4	2	14,3	71,4	14,3
Итого по АТЕ	7	5	0	7	1	4	2	0	1	4	2	14,3	71,4	14,3
Малосердобинский район														
МБОУ СОШ с. Старое Славкино	2	0	0	2	0	2	0	0	0	2	0	0	100	0
Итого по АТЕ	2	0	0	2	0	2	0	0	0	2	0	0	100	0
Мокшанский район														
МБОУ СОШ №2 им. А.Г.Малышкина р.п. Мокшан	1	1	0	1	0	0	1	0	0	1	0	100	0	0
Итого по АТЕ	1	1	0	1	0	0	1	0	0	1	0	100	0	0
Неверкинский район														
МБОУ СОШ им. П.А. Столыпина с.Неверкино	7	7	0	7	5	2	0	0	5	2	0	14,3	71,4	14,3
МБОУ СОШ с.Октябрьское	2	2	0	2	0	1	1	0	2	0	0	100	0	0
МБОУ СОШ с.Старая Андреевка	1	1	0	1	0	1	0	0		1	0	0	100	0
Итого по АТЕ	10	10	0	10	5	4	1	0	7	3	0	30	60	10
Нижнеломовский район														
МБОУ СОШ №1 г. Нижний Ломов имени Тархова С.Ф.	5	5	0	5	0	3	2	0	3	2	0	100	0	0
МБОУ СОШ №2 г. Нижний Ломов	5	5	0	5	3	1	1	0	4	1	0	20	80	0
МБОУ "СШ № 4 г. Нижний Ломов"	17	4	0	17	0	12	5	0	4	11	2	47	47	6
Итого по АТЕ	27	14	0	27	3	16	8	0	11	14	2	51,9	44,4	3,7
Никольский район														
МБОУ СОШ им. Героя Советского Союза А.А. Винокурова р. п. Сура	7	3	0	7	1	4	2	0	2	2	3	14	72	14
Итого по АТЕ	7	3	0	7	1	4	2	0	2	2	3	14	72	14
Пензенский район														
МОБУ СОШ с. Алферьевка	12	8	0	12	1	7	4	0	2	6	4	8,3	91,7	0
МОБУ СОШ с. Засечное	1	1	0	1	0	1	0	0	1	0	0	100	0	0
МОБУ СОШ ст. Леонидовка	5	5	0	5	0	5	0	0	1	3	1	20	60	20
МОБУ СОШ с. Саловка	6	3	0	6	0	5	1	0	1	5	0	17	83	0
МБОУ СОШ им. М.Ю. Лермонтова с. Засечное	3	3	0	3	0	0	3	0	1	2	0	100	0	0
Итого по АТЕ	27	20	0	27	1	18	8	0	6	16	5	25,9	70,4	3,7
Сердобский район														
МОУ СОШ № 1 г.Сердобска	1	1	0	1	0	0	1	0	1	0	0	100	0	0
МОУ лицей № 2 г.Сердобска	17	12	17	0	0	6	11	0	6	11	0	82	18	0
МОУ СОШ № 6 г.Сердобска	3	3	0	3	0	2	1	0	2	0	1	66,7	33,3	0
МОУ СОШ № 9 г.Сердобска	2	2	0	2	2	0	0	0	2	0	0	0	100	0
Итого по АТЕ	23	18	17	6	2	8	13	0	11	11	1	74	26	0
Сосновоборский район														
МБОУ СОШ № 3 р.п.Сосновоборск	1	1	0	1	1	0	0	0	1	0	0	0	100	0
Итого по АТЕ	1	1	0	1	1	0	0	0	1	0	0	0	100	0

Спасский район														
МБОУ СОШ №1 г. Спасска	5	5	3	2	4	1	0	0	3	2	0	0	80	20
Итого по АТЕ	5	5	3	2	4	1	0	0	3	2	0	0	80	20
Тамалинский район														
МБОУ СОШ с. Вишнёвое им. Н.И. Крылова	5	3	0	5	0	0	5	0	2	3	0	100	0	0
Итого по АТЕ	5	3	0	5	0	0	5	0	2	3	0	100	0	0
Шемьшейский район														
МБОУ СОШ р.п.Шемьшейка	2	2	0	2	0	1	1	0	1	1	0	100	0	0
Итого по АТЕ	2	2	0	2	0	1	1	0	1	1	0	100	0	0
Итого по Пензенской области	813	549	374	439	121	409	263	20	247	455	111	39,9	54,1	6

Результаты ДР 10 классов по физике в 2020/2021 учебном году



Результаты ДР 10 по физике ниже уровня минимального количества баллов в 2020/2021 учебном году



Статистический отчет по результатам проведения диагностических работ по образовательным программам основного общего образования для обучающихся 10 классов общеобразовательных организаций Пензенской области в 2020/2021 учебном году по химии

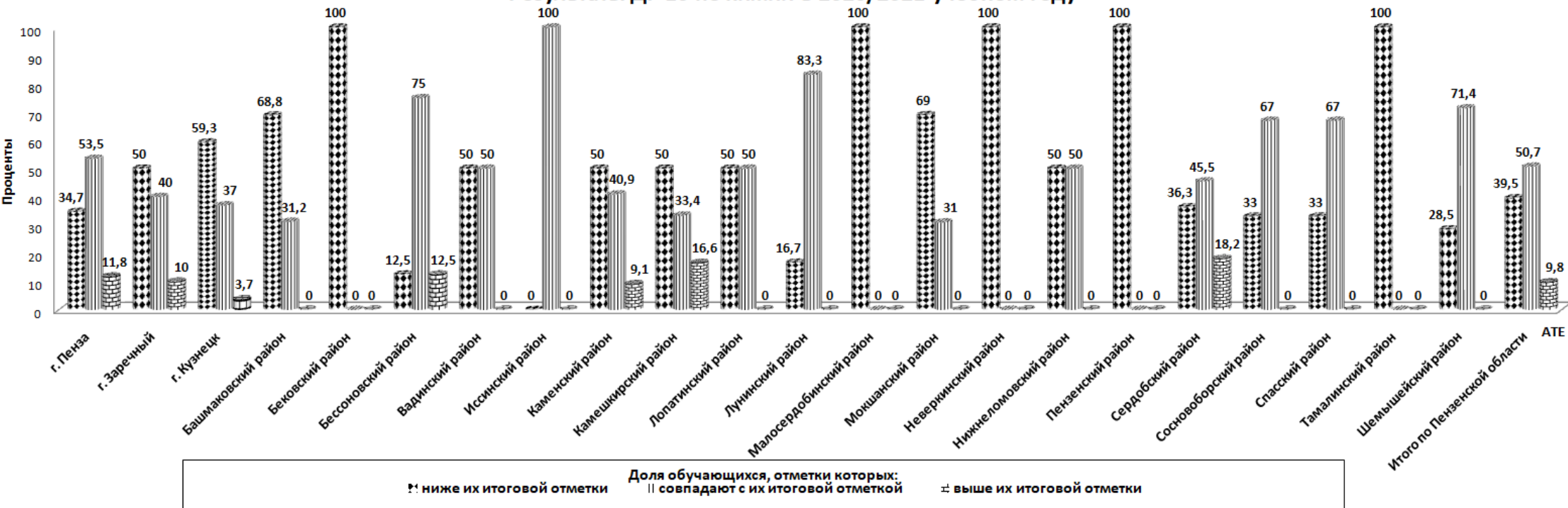
Наименование общеобразовательной организации	Количество участников ДР всего, (чел.)	Из них планировали сдавать ГИА-9 по предмету по выбору в 2020 году, (чел.)	Количество обучающихся, изучающих учебный предмет на следующем уровне (чел.)		Количество обучающихся, получивших по результатам ДР следующую отметку, (чел.)				Количество обучающихся, имеющих в аттестате об основном общем образовании следующую итоговую отметку, (чел.)			Процент обучающихся, отметки которых по ДР		
			на углубленном уровне	на базовом уровне	"5"	"4"	"3"	"2"	"5"	"4"	"3"	ниже их итоговой отметки	совпадают с их итоговой отметкой	выше их итоговой отметки
г. Пенза														
МБОУ классическая гимназия № 1 им. В.Г. Белинского	3	3	0	3	0	2	1	0	1	2	0	67	33	0
МБОУ ЛСТУ №2	13	13	13	0	3	7	3	0	3	9	1	15,3	84,7	0
МБОУ "СОШ №7 "	7	5	7	0	2	4	1	0	6	1	0	71	29	0
МБОУ СОШ №9	1	1	0	1	1	0	0	0	1	0	0	0	100	0
МБОУ СОШ №11	1	0	0	1	1	0	0	0	1	0	0	0	100	0
МБОУ СОШ №18	2	2	0	2	1	1	0	0	2	0	0	50	50	0
МБОУ СОШ №19	2	2	0	2	1	1	0	0	2	0	0	50	50	0
МБОУ СОШ №20	9	9	9	0	3	3	3	0	3	6	0	33	67	0
МБОУ СОШ №25 им. В.П.Квышко	2	2	0	2	2	0	0	0	2	0	0	0	100	0
МБОУ СОШ №26 им. В.С.Гризодубовой	3	3	0	3	0	1	2	0	0	1	2	0	100	0
МБОУ СОШ №27	3	3	3	0	0	2	1	0	2	1	0	100	0	0
МБОУ СОШ №28 им. В.О. Ключевского	7	7	7	0	2	3	2	0	4	3	0	57,1	42,9	0
ФЭЛ №29	3	3	0	3	1	1	1	0	2	1	0	66,7	33,3	0
МБОУ СОШ №32	1	1	0	1	0	0	1	0	1	0	0	100	0	0
МБОУ СОШ №35	8	3	8	0	1	6	0	1	2	4	2	25	50	25
МБОУ СОШ №37	3	3	3	0	1	2	0	0	1	1	1	0	66	34
МБОУ СОШ №41	1	1	0	1	0	1	0	0	0	1	0	0	100	0
МБОУ гимназия №42	10	9	10	0	4	4	2	0	5	5	0	30	70	0
МБОУ гимназия №44	7	7	7	0	6	1	0	0	5	1	1	0	71,4	28,6
МБОУ "Кадетская школа №46"	2	2	0	2	1	0	1	0	2	0	0	50	50	0
МБОУ СОШ №49	7	7	0	7	3	4	0	0	2	5	0	0	85,7	14,3
МБОУ СОШ №51	2	2	2	0	1	1	0	0	2	0	0	50	50	0
МБОУ СОШ №52	3	3	0	3	3	0	0	0	1	2	0	0	66,7	33,3
МБОУ "Гимназия №53"	5	5	0	5	1	3	1	0	2	3	0	40	60	0
МБОУ "Лицей №55"	30	30	30	0	21	8	1	0	19	11	0	10	77	13

МБОУ СОШ №56 имени Героя России, летчика-космонавта А.М. Самокутяева	3	3	0	3	0	3	0	0	3	0	0	100	0	0
МБОУ СОШ №57 имени В.Х. Хохрякова	8	8	8	0	2	4	2	0	3	4	1	25	75	0
МБОУ СОШ №58	4	3	0	4	0	3	1	0	2	2	0	0	50	50
МБОУ СОШ №59	2	2	0	2	1	0	1	0	2	0	0	50	50	0
МБОУ СОШ №60	6	6	0	6	2	1	3	0	4	2	0	33	33	34
МБОУ СОШ №63	4	4	3	1	2	1	1	0	2	2	0	25	75	0
МБОУ СОШ №64	1	1	0	1	1	0	0	0	0	1	0	0	0	100
МБОУ СОШ №65/23	13	13	11	2	8	2	2	1	8	4	1	30,7	46,1	237
МБОУ СОШ №66 им. В. А. Стукалова	11	6	11	0	2	3	6	0	4	7	0	73	18	9
МБОУ СОШ №67	12	11	11	1	9	3	0	0	8	4	0	8,3	75	16,7
МБОУ СОШ с углубленным изучением информатики №68	5	5	5	0	2	1	1	1	1	3	1	40	40	20
МБОУ СОШ №69	4	4	0	4	0	3	1	0	3	1	0	50	50	0
МБОУ лицей №73	3	3	0	3	0	1	2	0	1	2	0	100	0	0
МБОУ СОШ №74	18	16	0	18	4	12	2	0	12	5	1	60	28	12
МБОУ СОШ №75/62 им. Героя Советского Союза А.И. Мереняшева	2	2	0	2	0	1	0	1	1	1	0	50	50	0
МБОУ СОШ №76	3	3	0	3	1	2	0	0	2	1	0	33,3	66,7	0
МБОУ "Средняя школа №77"	8	5	0	8	2	4	2	0	3	4	1	12	75	13
МБОУ СОШ №78	3	3	0	3	1	1	0	1	1	2	0	67	0	33
Губернский лицей	13	13	13	0	11	2	0	0	5	8	0	0	54	46
Итого по АТЕ	258	237	161	97	107	102	44	5	136	110	12	34,7	53,5	11,8
г. Заречный														
МБОУ СОШ №225	8	2	8	0	1	1	2	4	1	7	0	75	12,5	12,5
МОУ "ЛИЦЕЙ № 230"	5	3	5	0	1	4	0	0	2	3	0	40	40	20
МБОУ СОШ №220	3	3	0	3	2	1	0	0	2	1	0	0	100	0
МОУ СОШ № 221	2	2	0	2	1	0	0	1	1	1	0	50	50	0
МОУ СОШ №222	2	2	0	2	0	1	1	0	0	2	0	50	50	0
Итого по АТЕ	20	12	13	7	5	7	3	5	6	14	0	50	40	10
г. Кузнецк														
МБОУ СОШ №5 г. Кузнецка	27	4	0	27	2	10	10	5	8	15	4	59,3	37	3,7
Итого по АТЕ	27	4	0	27	2	10	10	5	8	15	4	59,3	37	3,7
Башмаковский район														
МБОУ СОШ №1 им. К.Г. Мохова р.п. Башмаково	5	5	0	5	0	0	5	0	2	3	0	100	0	0
МБОУ СОШ №2 р.п. Башмаково	5	4	0	5	0	4	1	0	2	3	0	60	40	0
МБОУСОШ с.Соседка	6	3	0	6	0	2	4	0	2	1	3	50	50	0
Итого по АТЕ	16	12	0	16	0	6	10	0	6	7	3	68,8	31,2	0
Бековский район														
МБОУ СОШ п. Сахзавод	1	1	0	1	0	0	1	0	0	1	0	100	0	0
Итого по АТЕ	1	1	0	1	0	0	1	0	0	1	0	100	0	0
Бессоновский район														
МБОУ СОШ им.С.Е.Кузнецова	8	8	8	0	7	1	0	0	7	1	0	12,5	75	12,5

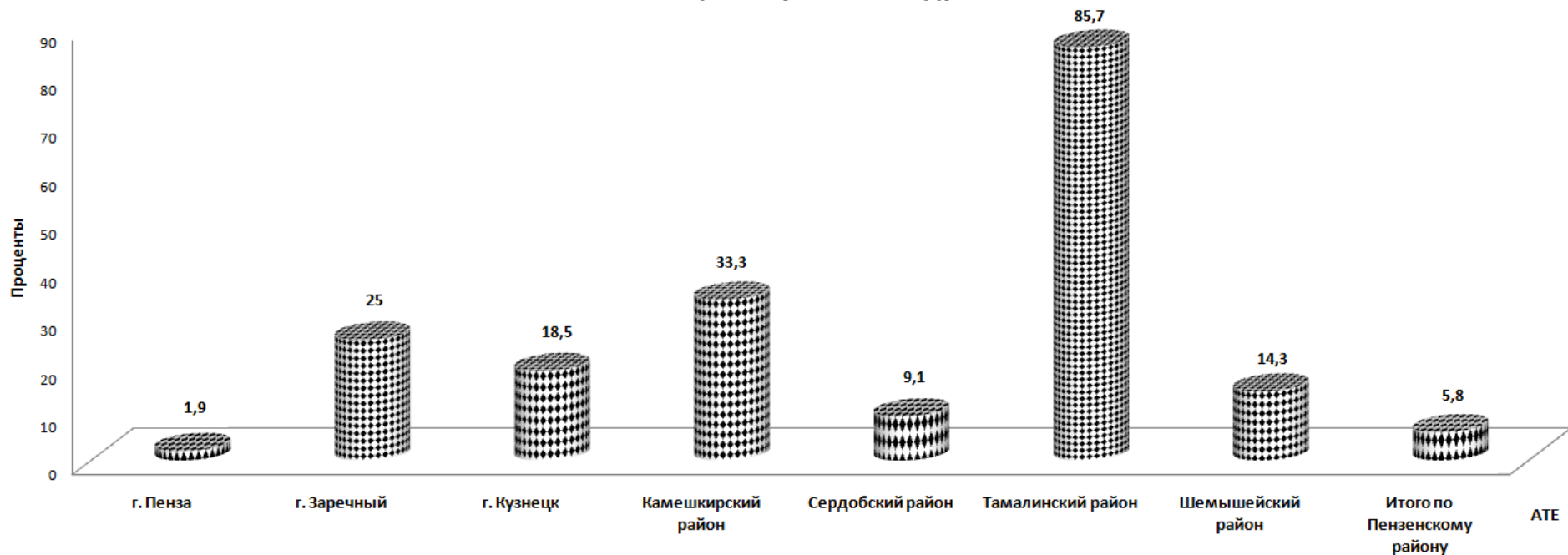
с. Чемодановка														
Итого по АТЕ	8	8	8	0	7	1	0	0	7	1	0	12,5	75	12,5
Вадинский район														
МОУ СОШ с. Вадинск	4	4	0	4	1	3	0	0	3	1	0	50	50	0
Итого по АТЕ	4	4	0	4	1	3	0	0	3	1	0	50	50	0
Иссинский район														
МБОУ СШ с. Булычево	4	3	0	4	2	2	0	0	2	2	0	0	100	0
МБОУ СШ с. Уварово	1	1	0	1	1	0	0	0	1	0	0	0	100	0
Итого по АТЕ	5	4	0	5	3	2	0	0	3	2	0	0	100	0
Каменский район														
МОУ СОШ №1 г. Каменки	2	2	0	2	0	1	1	0	0	0	2	0	50	50
МОУ СОШ №4 г. Каменки	2	2	0	2	1	1	0	0	1	1	0	0	100	0
МОУ СОШ №5 г. Каменки	4	3	3	1	0	4	0	0	3	1	0	75	25	0
МОУ СОШ № 7 г. Каменки	3	3	0	3	0	0	3	0	2	1	0	100	0	0
МОУ СОШ № 8 г. Каменки	11	9	0	11	2	7	2	0	6	3	2	45	46	9
Итого по АТЕ	22	19	3	19	3	13	6	0	12	6	4	50	40,9	9,1
Камешкирский район														
МБОУ СОШ с. Русский Камешкир	6	6	0	6	2	1	1	2	1	2	3	50	33,4	16,6
Итого по АТЕ	6	6	0	6	2	1	1	2	1	2	3	50	33,4	16,6
Лопатинский район														
МБОУ СОШ с. Лопатина	4	4		4	1	2	1		2	2		50	50	0
Итого по АТЕ	4	4	0	4	1	2	1	0	2	2	0	50	50	0
Лунинский район														
МБОУ СОШ с. Родники	6	2	0	6	1	3	2	0	1	4	1	16,7	83,3	0
Итого по АТЕ	6	2	0	6	1	3	2	0	1	4	1	16,7	83,3	0
Малосердобинский район														
МБОУ многопрофильный лицей с.МалаяСердоба	1	0	0	1	0	0	1	0	0	1	0	100	0	0
Итого по АТЕ	1	0	0	1	0	0	1	0	0	1	0	100	0	0
Мокшанский район														
МБОУ СОШ№1 р.п. Мокшан	6	6	0	6	0	2	4	0	3	3	0	100	0	0
МБОУ СОШ №2 им. А.Г.Малышкина р.п. Мокшан	4	4	0	4	1	1	2	0	1	3	0	50	50	0
МБОУ СОШ им. М.Н.Загоскина с. Рамзай	3	3	3	0	1	2	0	0	3	0	0	33	67	0
Итого по АТЕ	13	13	3	10	2	5	6	0	7	6	0	69	31	0
Неверкинский район														
МБОУ СОШ им.П.А.Столыпина с.Неверкино	2	2	0	2	0	0	2	0	0	2	0	100	0	0
Итого по АТЕ	2	2	0	2	0	0	2	0	0	2	0	100	0	0
Нижнеломовский район														
МБОУ СОШ №1 г. Нижний Ломов имени Тархова С.Ф.	1	1	0	1	1	0	0	0	1	0	0	0	100	0
МБОУ СОШ №2 г. Нижний Ломов	3	3	0	3	1	0	2	0	2	1	0	67	33	0

Итого по АТЕ	4	4	0	4	2	0	2	0	3	1	0	50	50	0
Пензенский район														
МБОУ СОШ им.М.Ю.Лермонтова с.Засечное	2	2	0	2	0	1	1	0	1	1	0	100	0	0
Итого по АТЕ	2	2	0	2	0	1	1	0	1	1	0	100	0	0
Сердобский район														
МОУ СОШ № 1 г.Сердобска	5	5	0	5	3	2	0	0	5	0	0	0	60	40
МОУ СОШ № 6 г.Сердобска	2	1	0	2	0	0	1	1	1	0	1	100	0	0
МОУ СОШ № 9 г.Сердобска	4	4	0	4	0	2	2	0	2	2	0	50	50	0
Итого по АТЕ	11	10	0	11	3	4	3	1	8	2	1	36,3	45,5	18,2
Сосновоборский район														
МБОУ СОШ № 3 р.п.Сосновоборск	3	3	0	3	2	1	0	0	3	0	0	33	67	0
Итого по АТЕ	3	3	0	1	2	1	0	0	3	0	0	33	67	0
Спасский район														
МБОУ СОШ №1 г. Спасска	3	3	2	1	2	1	0	0	3	0	0	33	67	0
Итого по АТЕ	3	3	2	1	2	1	0	0	3	0	0	33	67	0
Тамалинский район														
МБОУ СОШ с. Волчий Враг	3	1	0	3	0	0	0	3	0	3	0	100	0	0
МБОУ СОШ с. Ульяновка	4	0	0	4	0	1	0	3	2	1	1	100	0	0
Итого по АТЕ	7	1	0	7	0	1	0	6	2	4	1	100	0	0
Шемьшейский район														
МБОУ СОШ р.п.Шемьшейка	7	7	7	0	4	1	1	1	4	3	0	28,5	71,4	0
Итого по АТЕ	7	7	7	0	4	1	1	1	4	3	0	28,5	71,4	0
Итого по Пензенской области	430	358	197	233	147	164	94	25	216	185	29	39,5	50,7	9,8

Результаты ДР 10 по химии в 2020/2021 учебном году



Результаты ДР 10 по химии ниже уровня минимального количества баллов в 2020/2021 учебном году



Статистический отчет по результатам проведения диагностических работ по образовательным программам основного общего образования для обучающихся 10 классов общеобразовательных организаций Пензенской области в 2020/2021 учебном году по информатике и ИКТ

Наименование общеобразовательной организации	Количество участников ДР всего, (чел.)	Из них планировали сдавать ГИА-9 по предмету по выбору в 2020 году, (чел.)	Количество обучающихся, изучающих учебный предмет на следующем уровне (чел.)		Количество обучающихся, получивших по результатам ДР следующую отметку, (чел.)				Количество обучающихся, имеющих в аттестате об основном общем образовании следующую итоговую отметку, (чел.)			Процент обучающихся, отметки которых по ДР		
			на углубленном уровне	на базовом уровне	"5"	"4"	"3"	"2"	"5"	"4"	"3"	ниже их итоговой отметки	совпадающих с их итоговой отметкой	выше их итоговой отметки
г. Пенза														
МБОУ классическая гимназия № 1 им. В.Г. Белинского	5	5	5	0	0	2	3	0	1	4	0	60	40	0
МБОУ ЛСТУ №2	67	67	52	15	11	45	11	0	15	45	7	7,4	86,7	5,9
МБОУ ЛАД №3	8	8	0	8	1	3	4	0	5	3	0	75	25	0
МБОУ МГ №4 "Ступени"	13	13	6	7	0	6	7	0	7	6	0	84,6	15,4	0
МБОУ "СОШ №7 "	5	3	5	0	3	1	1	0	4	1	0	20	80	0
МБОУ СОШ №8 им. Н. С. Павлушкина	3	3	0	3	0	3	0	0	0	2	1	0	66,7	33,3
МБОУ СОШ №9	12	6	0	12	0	3	7	2	4	6	2	91,3	8,7	0
МБОУ СОШ №11	7	0	0	7	2	5	0	0	6	1	0	57	43	0
МБОУ СОШ №12	15	15	15	0	1	10	4	0	6	7	2	46	34	20
МАОУ многопрофильная гимназия №13	23	22	23	0	19	4	0	0	12	11	0	4	61	35
МБОУ СОШ №18	18	18	11	7	5	12	1	0	7	10	1	6	78	16
МБОУ СОШ №19	7	6	0	7	0	6	1	0	4	3	0	71	29	0
МБОУ СОШ №20	12	12	9	3	0	9	3	0	2	8	2	33	67	0
МБОУ СОШ №25 им. В.П.Квышко	9	9	0	9	0	5	4	0	3	6	0	67	33	0
МБОУ СОШ №26 им. В.С.Гризодубовой	10	2	0	10	1	2	7	0	8	2	0	90	10	0
МБОУ СОШ №27	2	2	1	1	0	0	1	1	1	1	0	100	0	0
МБОУ СОШ №28 им. В.О. Ключевского	11	11	11	0	0	2	9	0	0	6	5	60	40	0
ФЭЛ №29	25	25	0	25	4	16	5	0	3	20	2	20	76	4
МБОУ СОШ №30	16	8	16	0	1	7	8	0	5	7	4	50	50	0
МБОУ СОШ №31	10	10	0	10	4	4	2	0	3	5	2	10	80	10
МБОУ СОШ №32	18	18	11	7	0	16	2	0	12	6	0	61	39	0
МБОУ СОШ №35	12	11	12	0	0	8	4	0	10	2	0	100	0	0
МБОУ СОШ №36	17	17	17	0	1	11	5	0	5	9	3	29	71	0
МБОУ СОШ №37	5	5	0	5	0	5	0	0	0	5	0	0	100	0
МБОУ гимназия «САН»	16	16	11	5	2	14	0	0	13	3	0	68,7	31,3	0

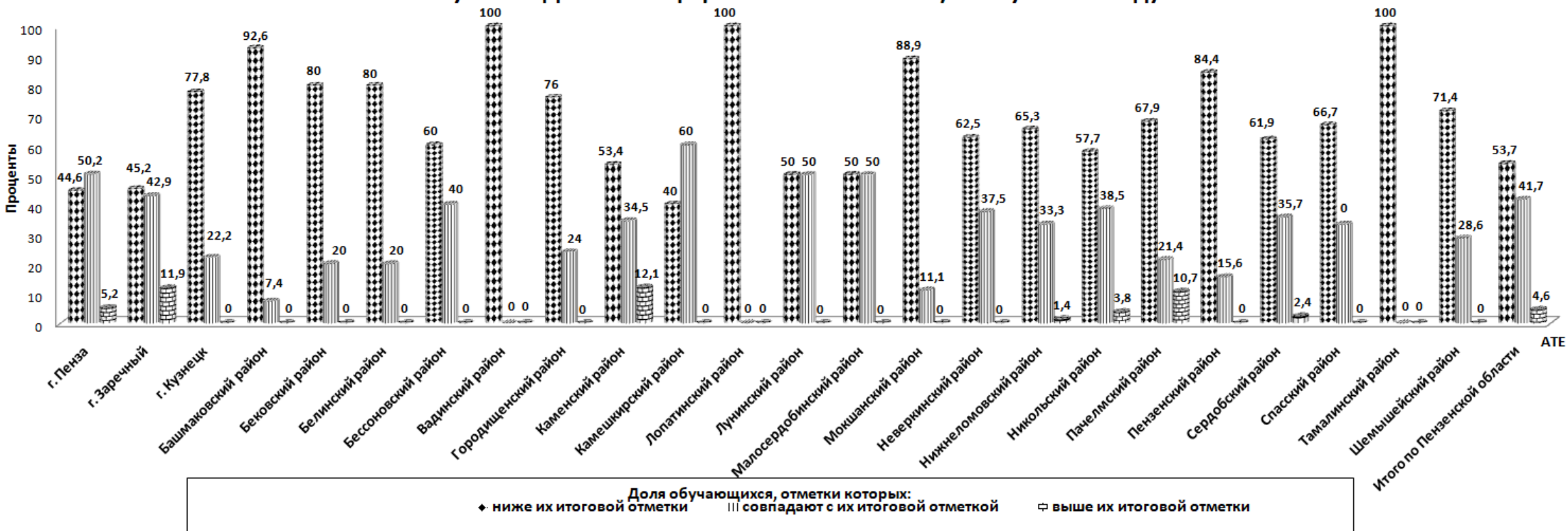
МБОУ СОШ №41	2	2	0	2	0	2	0	0	0	2	0	0	100	0
МБОУ гимназия №42	13	7	13	0	0	5	8	0	7	6	0	100	0	0
МБОУ гимназия №44	16	16	16	0	12	4	0	0	8	8	0	6,2	63	30,8
МБОУ "Кадетская школа №46 "	9	8	9	0	0	3	6	0	7	2	0	89	11	0
МБОУ СОШ №47	7	7	0	7	0	7	0	0	3	4	0	42	58	0
МБОУ СОШ №49	4	4	0	4	0	3	1	0	2	2	0	50	50	0
МБОУ СОШ №50	7	7	0	7	0	2	5	0	2	2	3	30	70	0
МБОУ СОШ №51	8	5	6	2	0	6	2	0	3	4	1	50	50	0
МБОУ СОШ №52	12	12	0	12	1	8	3	0	6	6	0	58,3	41,7	0
МБОУ "Гимназия №53"	17	17	12	5	3	9	5	0	7	9	1	47	53	0
МБОУ "Лицей №55"	9	9	9	0	1	6	2	0	5	3	1	67	22	11
МБОУ СОШ №56 имени Героя России, летчика-космонавта А.М. Самокутяева	18	18	0	18	6	12	0	0	8	10	0	16,6	77,8	5,6
МБОУ СОШ №57 имени В.Х. Хохрякова	8	8	8	0	0	4	4	0	1	6	1	50	50	0
МБОУ СОШ №58	7	3	0	7	1	4	2	0	3	1	3	28,6	57,1	14,3
МБОУ СОШ №59	11	10	0	11	2	5	3	1	7	1	3	54,5	45,5	0
МБОУ СОШ №60	2	2	0	2	0	1	1	0	0	2	0	50	50	0
МБОУ СОШ №63	12	12	0	12	0	12	0	0	2	10	0	17	83	0
МБОУ СОШ №64	30	30	16	14	2	24	4	0	17	12	1	53	47	0
МБОУ СОШ №65/23	17	16	17	0	3	10	4	0	9	8	0	47,1	52,9	0
МБОУ СОШ №66 имени Виктора Александровича Стукалова	21	15	20	1	5	14	2	0	14	7	0	52	43	5
МБОУ СОШ №67	10	8	9	1	0	4	5	1	6	4	0	80	20	0
МБОУ СОШ с углубленным изучением информатики №68	23	23	23	0	2	16	5	0	18	5	0	82	18	0
МБОУ СОШ №69	27	27	0	27	0	12	15	0	4	23	0	33	67	0
МБОУ СОШ №71	20	20	0	20	6	12	2	0	12	8	0	45	30	25
МБОУ лицей №73	28	26	24	4	12	15	1	0	14	14	0	14	75	11
МБОУ СОШ №74	24	20	0	24	0	9	15	0	17	7	0	92	8	0
МБОУ СОШ №75/62 им. Героя Советского Союза А.И. Мереняшева	3	3	0	3	0	0	3	0	0	3	0	100	0	0
МБОУ СОШ №76	20	20	0	20	3	11	6	0	9	8	3	45	55	0
МБОУ "Средняя школа №77"	26	20	0	26	1	18	7	0	5	19	2	16	73	11
МБОУ СОШ №78	15	15	0	15	1	6	7	1	6	8	1	60	40	0
Губернский лицей	19	19	0	19	3	16	0	0	17	2	0	74	26	0
Итого по АТЕ	791	721	387	404	119	459	207	6	355	385	51	44,6	50,2	5,2
г. Заречный														
МБОУ "СОШ №225"	7	7	7	0	0	6	1	0	2	5	0	43	57	0
МОУ "ЛИЦЕЙ № 230"	6	6	6	0	4	2	0	0	2	4	0	17	33	50
МАОУ ГИМНАЗИЯ №216 "ДИДАКТ"	11	11	9	2	1	5	5	0	6	5	0	82	18	0
МОУ "СОШ № 221"	5	5	5	0	3	1	1	0	1	3	1	0	60	40
МОУ "СОШ №222"	13	13	0	13	2	9	2	0	7	5	1	46	54	0
Итого по АТЕ	42	42	27	15	10	23	9	0	18	22	2	45,2	42,9	11,9
г. Кузнецк														

МБОУ СОШ №6	15	9	0	15	1	14	0	0	11	4	0	56	44	0
МБОУ лицей № 21	21	10	21	0	0	9	12	0	15	6	0	95	5	0
Итого по АТЕ	36	19	21	15	1	23	12	0	26	10	0	77,8	22,2	0
Башмаковский район														
МБОУСОШ №1 им. К.Г. Мохова р.п. Башмаково	1	1	0	1	0	1	0	0	1	0	0	100	0	0
МБОУ СОШ №2 р.п. Башмаково	19	16	0	19	0	9	9	1	16	3		95	5	0
МБОУСОШ с. Высокое	2	2	0	2	0	2	0	0	2	0	0	100	0	0
МБОУСОШ с. Липовка	2	2	0	2	0	1	1	0	1	1	0	100	0	0
МБОУСОШ с. Тимирязево	3	3	0	3	0	0	3	0	1	1	1	67	33	0
Итого по АТЕ	27	24	0	27	0	13	13	1	21	5	1	92,6	7,4	0
Бековский район														
МБОУ СОШ № 1 р.п. Беково	7	4	0	7	0	5	1	1	4	3	0	86	14	0
МБОУ СОШ № 2 р.п. Беково	1	0	0	1	0	1	0	0	0	1	0	0	100	0
МБОУ СОШ с. Вертуновка	2	2	0	2	0	2	0	0	1	1	0	50	50	0
МБОУ СОШ п. Сахзавод	4	4	0	4	0	1	1	2	2	1	1	100	0	0
МБОУ СОШ с. Сосновка	1	1	0	1	0	1	0	0	1	0	0	100	0	0
Итого по АТЕ	15	11	0	15	0	10	2	3	8	6	1	80	20	0
Белинский район														
МОУ СОШ им. И.С. Кошелева с. Лермонтово	5	5	0	5	0	3	2	0	3	2	0	80	20	0
Итого по АТЕ	5	5	0	5	0	3	2	0	3	2	0	80	20	0
Бессоновский район														
МБОУ СОШ №1 с.Грабово	1	1	0	1	1	0	0	0	1	0	0	0	100	0
МБОУ СОШ с. Кижеватово	2	2	0	2	0	1	1	0	1	0	1	50	50	0
МБОУ СОШ им.С.Е. Кузнецова с. Чемодановка	2	2	0	2	0	2	0	0	2	0	0	100	0	0
Итого по АТЕ	5	5	0	5	1	3	1	0	4	0	1	60	40	0
Вадинский район														
МОУ СОШ с. Вадинск	1	1	0	1	0	0	1	0	0	1	0	100	0	0
Итого по АТЕ	1	1	0	1	0	0	1	0	0	1	0	100	0	0
Городищенский район														
МБОУ СОШ с. Архангельское	5	2	0	5	0	0	5	0	1	2	2	60	40	0
МБОУ СОШ г. Городище	20	20	0	20	0	6	14	0	7	10	3	80	20	0
Итого по АТЕ	25	22	0	25	0	6	19	0	8	12	5	76	24	0
Каменский район														
МОУ СОШ №1 г. Каменки	4	4	0	4	0	0	4	0	0	3	1	75	25	0
МОУ СОШ №2 г. Каменки	4	4	0	4	0	2	2	0	2	1	1	50	25	25
МОУ СОШ №4 г. Каменки	6	6	5	1	0	3	3	0	0	4	2	17	83	0
МОУ СОШ №5 г. Каменки	1	1	1	0	0	0	1	0	0	1	0	100	0	0
МОУ СОШ №7 г. Каменки	2	2	0	2	1	1	0	0	1	1	0	0	100	0
МОУ СОШ №8 г. Каменки	16	10	0	16	0	15	1	0	13	2	1	81	13	6
МОУ СОШ №9 г. Каменки	19	3	19	0	8	7	3	1	11	8	0	47,4	36,8	15,8
МОУ СОШ с. Кобылкино	3	3	0	3	2	1	0	0	2	1	0	0	33,3	66,7


МОУ СОШ с. Кургановка	3	3	0	3	0	1	2	0	2	1	0	66	34	0
Итого по АТЕ	58	36	25	33	11	30	16	1	31	22	5	53,4	34,5	12,1
Камешкирский район														
МБОУ СОШ с. Русский Камешкир	14	14	0	14	0	9	5	0	1	12	1	35,7	64,2	0
МБОУ СОШ с. Старый Чирчим	1	1	0	1	0	1	0	0	1	0	0	100	0	0
Итого по АТЕ	15	15	0	15	0	10	5	0	2	12	1	40	60	0
Лопатинский район														
МБОУ СОШ села Лопатина	15	14	0	15	0	4	8	3	7	5	3	100	0	0
МБОУ СОШ с. Даниловка	3	2	0	3	0	0	2	1	0	2	1	100	0	0
Итого по АТЕ	18	16	0	18	0	4	10	4	7	7	4	100	0	0
Лунинский район														
МБОУ СОШ с. Иванырс	4	2	0	4	1	1	2	0	2	2	0	50	50	0
Итого по АТЕ	4	2	0	4	1	1	2	0	2	2	0	50	50	0
Малосердобинский район														
МБОУ многопрофильный лицей с.МалаяСердоба	1	0	0	1	0	1	0	0	0	1	0	0	100	0
МБОУ СОШ с.Старое Славкино	1	0	0	1	0	0	1	0	0	1	0	100	0	0
Итого по АТЕ	2	0	0	2	0	1	1	0	0	2	0	50	50	0
Мокшанский район														
МБОУ СОШ № 1 р.п. Мокшан	8	8	0	8	0	1	7	0	4	2	2	75	25	0
МБОУ СОШ №2 им. А.Г.Малышкина р.п. Мокшан	5	5	0	5	0	3	2	0	5	0	0	100	0	0
МБОУ СОШ с. Нечаевка	5	5	0	5	0	1	4	0	0	1	4	100	0	0
Итого по АТЕ	18	18	0	18	0	5	13	0	9	3	6	88,9	11,1	0
Неверкинский район														
МБОУ СОШ им.П.А.Столыпина с.Неверкино	2	2	0	2	1	1	0	0	2	0	0	50	50	0
МБОУ СОШ с.Октябрьское	5	3	0	5	0	5	0	0	3	2	0	60	40	0
МБОУ СОШ с.Старая Андреевка	1	1	0	1	0	1	0	0	1	0	0	100	0	0
Итого по АТЕ	8	6	0	8	1	6	1	0	6	2	0	62,5	37,5	0
Нижнеломовский район														
МБОУ СОШ №1 г. Нижний Ломов имени Тархова С.Ф.	22	20	0	22	7	13	2	0	18	4	0	50	50	0
МБОУ СОШ №2 г. Нижний Ломов	25	24	0	25	0	9	16	0	9	14	2	76	24	0
МБОУ "СШ № 4 г. Нижний Ломов"	18	13	0	18	5	9	4	0	11	7	0	61	33	6
МБОУ СОШ с. Голицыно	2	2	0	2	0	0	2	0	1	1	0	100	0	0
МБОУ СОШ с. Норовка	5	3	0	5	0	1	4	0	2	2	1	80	20	0
Итого по АТЕ	72	62	0	72	12	32	28	0	41	28	3	65,3	33,3	1,4
Никольский район														
МБОУ СОШ №2 г. Никольска	33	21	0	33	4	22	7	0	19	13	1	48,4	45,4	6,2
МБОУ СОШ №4 г. Никольска	19	16	0	19	0	9	10	0	9	7	3	73,6	26,4	0
Итого по АТЕ	52	37	0	52	4	31	17	0	28	20	4	57,7	38,5	3,8
Пачелмский район														
МОУ СОШ № 2 р.п. Пачелма	8	7	0	8	0	0	5	3	0	5	3	62,5	37,5	0

МОУ СОШ с. Новая Толковка	3	3	0	3	0	0	3	0	1	2	0	100	0	0
МОУ СОШ с. Решетино	10	10	0	10	0	4	6	0	4	6	0	70	20	10
МОУ СОШ пос. Титово	5	3	0	5	0	2	3	0	0	3	2	40	20	40
МОУ СОШ села Черкасского	2	2	0	2	0	1	1	0	1	1	0	100	0	0
Итого по АТЕ	28	25	0	28	0	7	18	3	6	17	5	67,9	21,4	10,7
Пензенский район														
МОБУ СОШ им.С.А.Суркова с.Богословка	11	11	0	11	1	8	2	0	7	3	1	63,6	36,4	0
МОБУ СОШ с.Засечное	2	2	0	2	0	0	2		0	1	1	100	0	0
МБОУ СОШ им.М.Ю.Лермонтова с.Засечное	19	19	0	19	0	4	15	0	12	7	0	94,7	5,3	0
Итого по АТЕ	32	32	0	32	1	12	19	0	19	11	2	84,4	15,6	0
Сердобский район														
МОУ лицей № 2 г.Сердобска	21	9	21	0	2	12	7	0	10	10	1	62	33	5
МОУ СОШ № 9 г.Сердобск	21	21	0	21	2	8	11	0	10	10	1	62	38	0
Итого по АТЕ	42	30	21	21	4	20	18	0	20	20	2	61,9	35,7	2,4
Спасский район														
МБОУ СОШ №1 г. Спасска	3	3	0	3	0	3	0	0	2	1	0	66,7	33,3	0
Итого по АТЕ	3	3	0	3	0	3	0	0	2	1	0	66,7	33,3	0
Тамалинский район														
МБОУ СОШ с. Вишнёвое	6	4	0	6	0	3	3	0	3	3	0	100	0	0
Итого по АТЕ	6	4	0	6	0	3	3	0	3	3	0	100	0	0
Шемышейский район														
МБОУ СОШ р.л.Шемышейка	7	6	0	7	0	5	2	0	4	3	0	71,4	28,6	0
Итого по АТЕ	7	6	0	7	0	5	2	0	4	3	0	71,4	28,6	0
Итого по Пензенской области	1312	1142	481	831	165	710	419	18	623	596	93	53,7	41,7	4,6

Результаты ДР 10 по информатике и ИКТ в 2020/2021 учебном году



Результаты ДР 10 по информатике и ИКТ ниже уровня минимального количества баллов в 2020/2021 учебном году



Статистический отчет по результатам проведения диагностических работ по образовательным программам основного общего образования для обучающихся 10 классов общеобразовательных организаций Пензенской области в 2020/2021 учебном году по биологии

Наименование общеобразовательной организации	Количество участников ДР всего, (чел.)	Из них планировалось сдавать ГИА-9 по предмету в 2020 году, (чел.)	Количество обучающихся, изучающих учебный предмет на следующем уровне (чел.)		Количество обучающихся, получивших по результатам ДР следующую отметку, (чел.)				Количество обучающихся, имеющих в аттестате об основном общем образовании следующую итоговую отметку, (чел.)			Процент обучающихся, отметки которых по ДР		
			на углубленном уровне	на базовом уровне	"5"	"4"	"3"	"2"	"5"	"4"	"3"	ниже их итоговой отметки	совпадают с их итоговой отметкой	выше их итоговой отметки
г. Пенза														
МБОУ классическая гимназия № 1 им. В.Г. Белинского	4	4	0	4	0	3	1	0	2	2	0	75	25	0
МБОУ ЛСТУ №2	13	13	13	0	11	2	0	0	11	2	0	0	100	0
МБОУ МГ №4 "Ступени"	3	3	0	3	1	0	2	0	2	1	0	66,7	33,3	0
МБОУ "СОШ №7 "	6	5	6	0	3	3	0	0	5	1	0	33	67	0
МБОУ СОШ №8 им. Н. С. Павлушкина	7	7	0	7	1	4	1	1	1	4	2	14,3	85,7	0
МБОУ СОШ №11	1	0	0	1	0	1	0	0	1	0	0	100	0	0
МБОУ СОШ №12	10	10	3	7	9	1	0	0	6	4	0	0	40	60
МБОУ СОШ №18	5	5	0	5	2	3	0	0	4	1	0	0	40	60
МБОУ СОШ №19	4	3	0	4	0	3	1	0	1	3	0	50	50	0
МБОУ СОШ №20	8	8	7	1	1	4	3	0	1	4	3	0	100	0
МБОУ СОШ №25 им. В.П.Квышко	4	4	0	4	3	1	0	0	3	1	0	0	100	0
МБОУ СОШ №26 им. В.С.Гриздубовой	2	2	0	2	0	2	0	0	1	1	0	50	50	0
МБОУ СОШ №27	3	3	3	0	1	2	0	0	3	0	0	67	33	0
МБОУ СОШ №28 им. В.О. Ключевского	5	5	5	0	2	2	1	0	1	3	1	34	66	0
ФЭЛ №29	3	3	0	3	1	2	0	0	1	2	0	33,3	66,7	0
МБОУ СОШ №32	3	3	0	3	1	1	1	0	1	1	1	33,3	0	66,7
МБОУ СОШ №35	7	4	7	0	4	3	0	0	2	5	0	14,2	42,9	42,9
МБОУ СОШ №37	3	3	3	0	2	1	0	0	1	1	1	33,3	33,3	33,3
МБОУ гимназия «САН»	2	2	0	2	0	2	0	0	2	0	0	100	0	0
МБОУ СОШ №41	3	3	0	3	1	0	2	0	0	1	2	0	67	33
МБОУ гимназия №42	8	6	8	0	1	6	1	0	6	2	0	62,5	37,5	0
МБОУ гимназия №44	7	7	7	0	4	3	0	0	4	3	0	0	100	0
МБОУ "Кадетская школа №46 "	1	1	0	1	0	1	0	0	1	0	0	100	0	0
МБОУ СОШ №47	4	4	0	4	1	3	0	0	1	3	0	0	100	0
МБОУ СОШ №49	8	8	0	8	1	5	2	0	3	5	0	50	50	0
МБОУ СОШ №51	7	6	7	0	1	4	2	0	0	5	2	14	57	29

МБОУ СОШ №52	6	4	0	6	4	2	0	0	2	4	0	0	66,7	33,3
МБОУ "Гимназия №53"	5	5	0	5	0	4	1	0	1	4	0	40	60	0
МБОУ "Лицей №55"	29	29	29	0	12	16	1	0	19	10	0	34	56	10
МБОУ СОШ №56 имени Героя России, летчика-космонавта А.М. Самокутяева	1	1	0	1	0	1	0	0	1	0	0	100	0	0
МБОУ СОШ №57 имени В.Х. Хохрякова	6	6	6	0	1	5	0	0	2	4	0	17	83	0
МБОУ СОШ №58	5	3	0	5	3	2	0	0	2	3	0	0	80	20
МБОУ СОШ №59	4	4	0	4	0	3	1	0	2	1	1	50	50	0
МБОУ СОШ №60	6	6	0	6	3	2	1	0	2	4	0	17	66	17
МБОУ СОШ №63	5	5	3	2	3	1	1	0	2	1	2	0	80	20
МБОУ СОШ №64	3	3	0	3	2	1	0	0	1	2	0	0	67	33
МБОУ СОШ №65/23	12	12	10	2	5	7	0	0	8	4	0	25	75	0
МБОУ СОШ №66 им. В. А. Стукалова	12	10	12	0	0	10	2	0	8	4	0	67	33	0
МБОУ СОШ №67	7	6	7	0	0	4	3	0	4	3	0	100	0	0
МБОУ СОШ с углубленным изучением информатики №68	4	4	4	0	1	3	0	0	1	3	0	0	100	0
МБОУ СОШ №69	10	10	0	10	2	6	2	0	4	6	0	0	60	40
МБОУ "Кадетская школа по делам ГОЧС №70" имени 70-летия Победы в Великой Отечественной войне	22	22	0	22	1	16	5	0	3	17	2	0	70	30
МБОУ лицей №73	2	1	0	2	0	2	0	0	1	1	0	50	50	0
МБОУ СОШ №74	18	18	0	18	9	8	1	0	13	4	1	27	67	6
МБОУ СОШ №75/62 им. Героя Советского Союза А.И. Мереняшева	4	4	0	4	0	3	1	0	2	2	0	75	25	0
МБОУ СОШ №76	3	3	0	3	0	2	1	0	2	1	0	0	67	33
МБОУ "Средняя школа №77"	8	7	0	8	2	4	2	0	3	4	1	12	75	13
Губернский лицей	11	11	0	11	9	2	0	0	11	0	0	0	100	0
МБОУ центр образования №1	13	13	0	13	0	0	5	8	0	2	11	62	38	0
МБОУ СОШ №78	3	3	0	3	1	1	1	0	2	1	0	67	33	0
Итого по АТЕ	330	312	140	190	109	167	45	9	160	141	29	26,7	60,9	12,4
г. Заречный														
МБОУ СОШ №225	9	5	9	0	0	3	6	0	4	5	0	89	11	0
МАОУ ГИМНАЗИЯ №216 "ДИДАКТ"	3	3	2	1	0	3	0	0	0	3	0	0	100	0
МБОУ СОШ №220	5	2	0	5	1	3	1	0	1	4	0	40	40	20
МОУ СОШ № 221	5	5	0	5	0	3	2	0	1	3	1	40	60	0
МОУ"СОШ №222"	6	6	0	6	0	2	4	0	2	1	3	50	50	0
МОУ "ЛИЦЕЙ № 230"	7	6	6	1	1	5	1	0	4	3	0	57	43	0
Итого по АТЕ	35	27	17	18	2	19	14	0	12	19	4	54,3	42,9	2,8
г. Кузнецк														
МБОУ СОШ № 4 им. Е. Родионова	21	10	0	21	0	8	13	0	4	16	1	71	29	0
МБОУ СОШ №15	24	24	0	24	2	12	10	0	11	12	1	58	42	0
МБОУ СОШ №17 им. Ю. Гагарина	17	2	0	17	1	12	4	0	3	9	5	24	59	17
ФКОУ СОШ имени А.Н.Радищева г. Кузнецк-12	8	0	0	8	1	5	2	0	5	3	0	75	25	0

Итого по АТЕ	70	36	0	70	4	37	29	0	23	40	7	55,7	40	4,3
Башмаковский район														
МБОУСОШ №1 им. К.Г. Мохова р.п. Башмаково	11	11	0	11	0	9	2	0	3	6	2	0	45	55
МБОУСОШ №2 р.п. Башмаково	13	12	0	13	5	6	2	0	13	0	0	62	38	0
МБОУСОШ с.Высокое	1	1	0	1	1	0	0	0	1	0	0	0	100	0
МБОУСОШ с. Никульевка	3	3	0	3	0	3	0	0	1	1	1	33,3	33,3	33,3
МБОУСОШ с. Тимирязево	2	1	0	2	0	1	1	0	0	1	1	50	0	50
МБОУСОШ с. Липовка	2	2	0	2	0	2	0	0	0	1	1	0	50	50
Итого по АТЕ	32	30	0	32	6	21	5	0	18	9	5	31,3	40,6	28,1
Бековский район														
МБОУ СОШ № 1 р.п. Беково	9	7	0	9	1	3	5	0	2	6	1	44	56	0
МБОУ СОШ № 2 р.п. Беково	5	5	0	5	0	4	1	0	4	1	0	100	0	0
МБОУ СОШ п. Сахзавод	7	7	0	7	0	5	2	0	3	3	1	0	43	57
Итого по АТЕ	21	19	0	21	1	12	8	0	9	10	2	42,9	38,1	19
Белинский район														
МОУ СОШ № 2 г. Белинского им. Р.М. Сазонова	14	5	0	14	4	9	1		10	3	1	42,9	57,1	0
МОУ «СОШ с. Студёнки им. А. И. Бородина»	6	6	0	6	0	5	1			4	2		83,3	16,7
Итого по АТЕ	20	11	0	20	4	14	2	0	10	7	3	30	65	5
Бессоновский район														
МБОУ СОШ с.Вазерки Им.В.М.Покровского	4	1	0	4	0	4	0	0	1	3	0	25	75	0
МБОУ СОШ с. Кижеватово	2	2	0	2	0	2	0	0	2	0	0	100	0	0
МБОУ СОШ с. Сосновка	7	6	0	7	0	3	4	0	1	5	1	71	28,6	0
МБОУ СОШ им.С.Е.Кузнецова с. Чемодановка	6	6	0	6	1	3	2	0	2	4	0	50	50	0
Итого по АТЕ	19	9	0	19	1	12	6	0	6	12	1	57,9	42,1	0
Вадинский район														
МОУ СОШ с. Вадинск	12	10	0	12	5	7	0	0	5	7	0	0	66,7	33,3
Итого по АТЕ	12	10	0	12	5	7	0	0	5	7	0	0	66,7	33,3
Городищенский район														
МБОУ СОШ г. Городище	20	20	0	20	5	12	3	0	16	2	2	70	25	5
МБОУ СОШ с. Верхняя Елюзань	13	4	0	13	1	8	4	0	5	3	5	31	62	8
МБОУ СОШ г. Сурска	21	11	0	21	3	13	5	0	8	10	3	43	48	9
МБОУ СОШ №1 р.п. Чаадаевка	22	22	0	22	4	17	1	0	13	5	4	50	36	14
МБОУСОШ с Нижняя Елюзань имени Героя Советского Союза Т.К.Кержнева	15	10	0	15	0	7	7	1	5	5	5	47	47	6
МБОУ СОШ №2 с.Средняя Елюзань	21	0	0	21	12	3	6	0	10	7	4	19	71	10
МБОУ СОШ №1 с. Средняя Елюзань	62	62	13	49	10	46	6	0	25	29	8	39	50	11
Итого по АТЕ	174	129	13	161	35	106	32	1	82	61	31	42	48,3	9,7
Земетчинский район														
МОУ СОШ №3 р.п. Земетчино	42	9	0	42	3	18	21	0	19	21	2	76,2	21,4	2,4

МБОУ "Лицей" р.п. Заметчино	20	6	0	20	7	9	4	0	6	5	9	10	50	40
МОУ СОШ с. Большая Ижмора	7	6	0	7	0	5	2	0	2	4	1	42,9	42,9	14,3
МОУ СОШ с. Красная Дубрава	6	6	0	6	1	4	1	0	4	2	0	50	50	0
МОУ СОШ с. Салтыково	2	2	0	2	0	2	0	0	0	2	0	0	100	0
МОУ СОШ п. Пашково	3	3	0	3	0	2	1	0	0	2	1	0	100	0
Итого по АТЕ	80	32	0	80	11	40	29	0	31	36	13	50	37,5	12,5
Иссинский район														
МБОУ СШ с. Булычево	4	3	0	4	3	1	0	0	2	2	0	0	75	25
МБОУ СШ с. Соловцово	2	1	0	2	1	1	0	0	0	2	0	0	50	50
МБОУ СШ с. Уварово	1	1	0	1	1	0	0	0	1	0	0	0	100	0
Итого по АТЕ	7	5	0	7	5	2	0	0	3	4	0	0	71,4	28,6
Каменский район														
МОУ СОШ №1 г. Каменки	3	3	0	3	0	2	1	0	0	1	2	0	33,4	66,6
МОУ СОШ №2 г. Каменки	3	3	0	3	1	2	0	0	0	2	1	0	67	33
МОУ СОШ №4 г. Каменки	5	5	0	5	0	4	1	0	2	3	0	60	40	0
МОУ СОШ №5 г. Каменки	2	2	2	0	2	0	0	0	2	0	0	0	100	0
МОУ СОШ №7 г. Каменки	3	3	0	3	0	3	0	0	3	0	0	100	0	0
МОУ СОШ №8 г. Каменки	10	8	0	10	7	2	1	0	5	4	1	0	80	20
МОУ СОШ с. Головинщино	1	1	0	1	1	0	0	0	1	0	0	0	100	0
МОУ СОШ с. Кикино	6	6	0	6	1	3	2	0	3	2	1	50	50	0
МОУ СОШ с. Кургановка	1	1	0	1	0	1	0	0	0	1	0	0	100	0
Итого по АТЕ	34	32	2	32	12	17	5	0	16	13	5	26,5	58,9	14,6
Камешкирский район														
МБОУ СОШ с. Русский Камешкир	8	8	0	8	0	4	4	0	0	4	4	0	100	0
МБОУ СОШ с. Старый Чирчим	1	1	0	1	0	0	1	0	0	1	0	100	0	0
Итого по АТЕ	9	9	0	9	0	4	5	0	0	5	4	11,1	88,9	0
Кольшлейский район														
МОУ СОШ №1 р.п. Кольшлей	22	22	0	22	4	9	9	0	9	10	3	27	73	0
МОУ СОШ №2 р.п. Кольшлей	14	14	0	14	4	8	2	0	4	4	6	50	50	0
МОУ СОШ с. Березовка	4	4	0	4	2	2	0	0	2	2	0	0	100	0
МОУ СОШ с. Красная Горка	2	2	0	2	1	0	1	0	1	0	1	0	100	0
МОУ СОШ с. Старая Потловка	2	1	0	2	0	1	1	0	0	1	1	0	100	0
МОУ СОШ п. Родниковский	8	6	0	8	5	3	0	0	4	4	0	0	75	25
МОУ СОШ с. Телегино	3	3	0	3	2	1	0	0	1	2	0	33	33	33
МОУ СОШ с. Трескино	5	4	0	5	1	3	1	0	0	3	2	0	60	40
Итого по АТЕ	60	56	0	60	19	27	14	0	21	26	13	23,3	68,3	8,4
Кузнецкий район														
МБОУ СОШ с. Анненково	3	0	0	3	0	3	0	0	0	2	1	66,7	33,3	0
МБОУ СОШ с.Бестянка	3	0	0	3	0	3	0	0	0	2	1	0	67	33
МБОУ СОШ р.п.Евлашево	16	4	0	16	2	10	4	0	7	7	2	44	56	0
МБОУ СОШ с. Махалино	10	6	0	10	4	5	1	0	2	7	1	20	40	40
МБОУ СОШ с. Пионер	10	3	0	10	2	5	3	0	8	1	1	50	50	0
МБОУ СОШ с.Посёлки	11	2	0	11	0	3	8	0	4	6	1	91	9	0
МБОУ СОШ с. Татарский Канадей	8	1	0	8	2	5	1	0	3	4	1	37,5	37,5	25

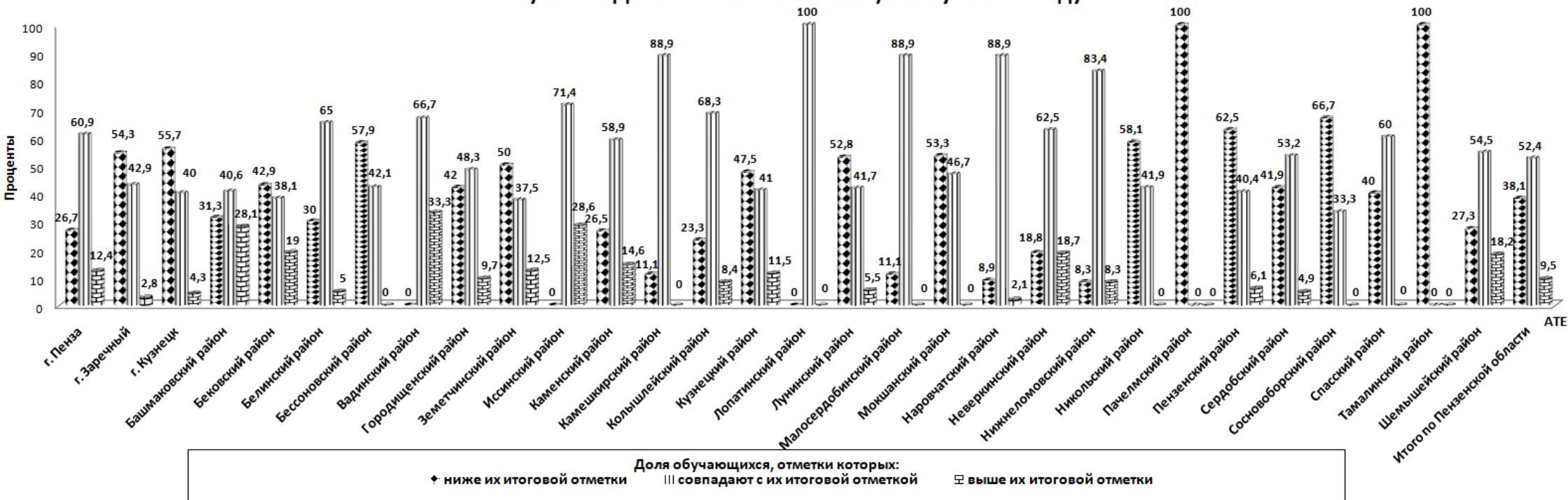
Итого по АТЕ	61	16	0	61	10	31	20	0	24	29	8	47,5	41	11,5
Лопатинский район														
МБОУ СОШ с. Лопатино	1	1	0	1	1	0	0	0	1	0	0	0	100	0
МБОУ СОШ с. Даниловка	3	3	0	3	0	3	0	0	0	3	0	0	100	0
Итого по АТЕ	4	4	0	4	1	3	0	0	1	3	0	0	100	0
Лунинский район														
МБОУ СОШ №1 р.п. Лунино имени Артамонова Н.С.	15	6	0	15	3	8	4	0	2	12	1	33,5	53,5	13
МБОУ СОШ №2 р.п. Лунино им.Короткова И.И.	21	12	0	21	1	11	8	1	6	14	1	65	35	0
Итого по АТЕ	36	18	0	36	4	19	12	1	8	26	2	52,8	41,7	5,5
Малосердобинский район														
МБОУ многопрофильный лицей с.МалаяСердоба	3	2	0	3	0	3	0	0	1	2	0	33	67	0
МБОУ СОШ с. Новое Демкино	1	1	0	1	0	1	0	0	0	1	0	0	100	0
МБОУ СОШ с. Старое Славкино	5	5	0	5	0	0	5	0	0	0	5	0	100	0
Итого по АТЕ	9	8	0	9	0	4	5	0	1	3	5	11,1	88,9	0
Мокшанский район														
МБОУ СОШ №1 р.п. Мокшан	1	1	0	1	0	0	1	0	1	0	0	100	0	0
МБОУ СОШ №2 им. А.Г.Малышкина р.п. Мокшан	5	5	0	5	4	1	0	0	5	0	0	20	80	0
МБОУ СОШ с. Нечаевка	4	4	0	4		0	4	0		1	3	40	60	0
МБОУ СОШ им. М.Н.Загоскина с. Рамзай	5	5	5	0	1	4	0	0	3	2	0	75	25	0
Итого по АТЕ	15	15	5	10	5	5	5	0	9	3	3	53,3	46,7	0
Наровчатский район														
МБОУ СОШ с.Наровчат	38	16	0	38	9	21	8	0	11	19	8	8	89	3
МБОУ СОШ с.Большой Колояр им.Н.М.Ащеулова	4	4	0	4	0	4	0	0	0	4	0	0	100	0
МБОУ СОШ с.Вьюнки	3	0	0	3	0	2	1	0	1	1	1	33	67	0
Итого по АТЕ	45	20	0	45	9	27	9	0	12	24	9	8,9	88,9	2,1
Неверкинский район														
МБОУ СОШ им.П.А.Столыпина с.Неверкино	7	7	0	7	3	4	0	0	2	5	0	14,3	57,1	28,6
МБОУ СОШ с.Алеево	2	2	0	2	1	1	0	0	2	0	0	50	50	0
МБОУ СОШ с.Бикмурзино	5	5	0	5	5		0	0	4	1	0		80	20
МБОУ СОШ с.Карновар	2	2	0	2	1	1	0	0	2	0	0	50	50	0
Итого по АТЕ	16	16	0	16	10	6	0	0	10	6	0	18,8	62,5	18,7
Нижнеломовский район														
МБОУ СОШ №1 г. Нижний Ломов имени Тархова С.Ф.	3	3	0	3	1	2	0	0	1	2	0	0	100	0
МБОУ СОШ №2 г. Нижний Ломов	3	3	0	3	2	1	0	0	3	0	0	33	67	0
МБОУ СОШ с. Голицыно	6	6	0	6	0	5	1	0	1	3	2	0	83,3	16,7
Итого по АТЕ	12	12	0	12	3	8	1	0	5	5	2	8,3	83,4	8,3

Никольский район														
МБОУ СОШ №1 им. Б. А. Прозорова г. Никольска	30	5	0	30	3	21	6	0	16	12	2	60	40	0
МБОУ СОШ им.П.А.Столыпина	1	1	0	1	0	1	0	0	0	1	0	0	100	0
Итого по АТЕ	31	6	0	31	3	22	6	0	16	13	2	58,1	41,9	0
Пачелмский район														
МОУ СОШ № 1 р.п. Пачелма	15	2	0	15	0	6	8	1	12	2	1	100	0	0
Итого по АТЕ	15	2	0	15	0	6	8	1	12	2	1	100	0	0
Пензенский район														
МОБУ СОШ им.Н.Н.Володина с.Большая Елань	10	10	0	10	0	3	3	4	2	5	3	90	10	0
МОБУ СОШ с.Варыпаево	5	3	0	5	0	3	2	0	3	2	0	100	0	0
МОБУ СОШ с.Воскресеновка	7	6	0	7	2	5	0	0	1	3	3	17	50	33
МОБУ СОШ с.Ермоловка	6	4	0	6	1	3	2	0	1	4	1	33	67	0
МОБУ СОШ с.Засечное	5	5	0	5	1	4	0	0	2	3	0	20	60	20
МОБУ СОШ п.Золотарёвка	3	3	0	3	0	1	2	0	2	1	0	67	33	0
МОБУ СОШ с.Оленевка	6	6	0	6	0	2	3	1	4	2	0	100	0	0
МОБУ СОШ с.Покрово-Березовка	3	3	0	3	1	0	2	0	1	1	1	33	67	0
МБОУ СОШ им.М.Ю.Лермонтова с.Засечное	3	3	0	3	0	1	2	0	1	2	0	100	0	0
Итого по АТЕ	48	43	0	48	5	22	16	5	17	23	8	62,5	40,4	6,1
Сердобский район														
МОУ СОШ № 1 г.Сердобска	20	6	0	20	1	18	1	0	9	10	1	5	95	0
МОУ СОШ № 4 г.Сердобска	17	5	0	17	3	9	5	0	9	5	3	47	41	12
МОУ СОШ № 6 г.Сердобска	11	1	0	11	1	5	3	2	5	3	3	72,8	27,2	0
МОУ СОШ № 9 г.Сердобска	17	17	0	17	0	9	8	0	6	8	3	48	52	0
МОУ СОШ № 10 г.Сердобска	22	4	0	22	1	15	6	0	5	11	6	23	73	4
МОУ СОШ им.А.В.Каляпина с.Пригородное	18	6	0	18	0	5	12	1	8	7	3	72	28	0
МОУ СОШ с.Мещерское	9	1	0	9	0	5	3	1	6	0	3	78	11	11
МОУ СОШ с.Рощино	10	10	0	10	2	8	0	0	4	4	2	20	60	20
Итого по АТЕ	124	50	0	124	8	74	38	4	52	48	24	41,9	53,2	4,9
Сосновоборский район														
МБОУ СОШ № 3 р.п.Сосновоборск	5	5	0	5	1	4	0	0	5	0	0	80	20	0
МБОУ СОШ с. Индерка	1	1	0	1	0	1	0	0	0	1	0	0	100	0
Итого по АТЕ	6	6	0	6	1	5	0	0	5	1	0	66,7	33,3	0
Спасский район														
МБОУ СОШ №1 г. Спасска	3	3	0	3	0	3	0	0	1	2	0	33,3	67,3	0
МБОУ СОШ с. Дубровки	2	2	0	2	0	1	1	0	0	2	0	50	50	0
Итого по АТЕ	5	5	0	5	0	4	1	0	1	4	0	40	60	0
Тамалинский район														
МБОУ СОШ с. Волчий Враг	3	2	0	3	0	0	3	0	0	3	0	100	0	0
МБОУ СОШ с. Ульяновка	4	0	0	4	0	1	3	0	2	2	0	100	0	0
Итого по АТЕ	7	2	0	7	0	1	6	0	2	5	0	100	0	0

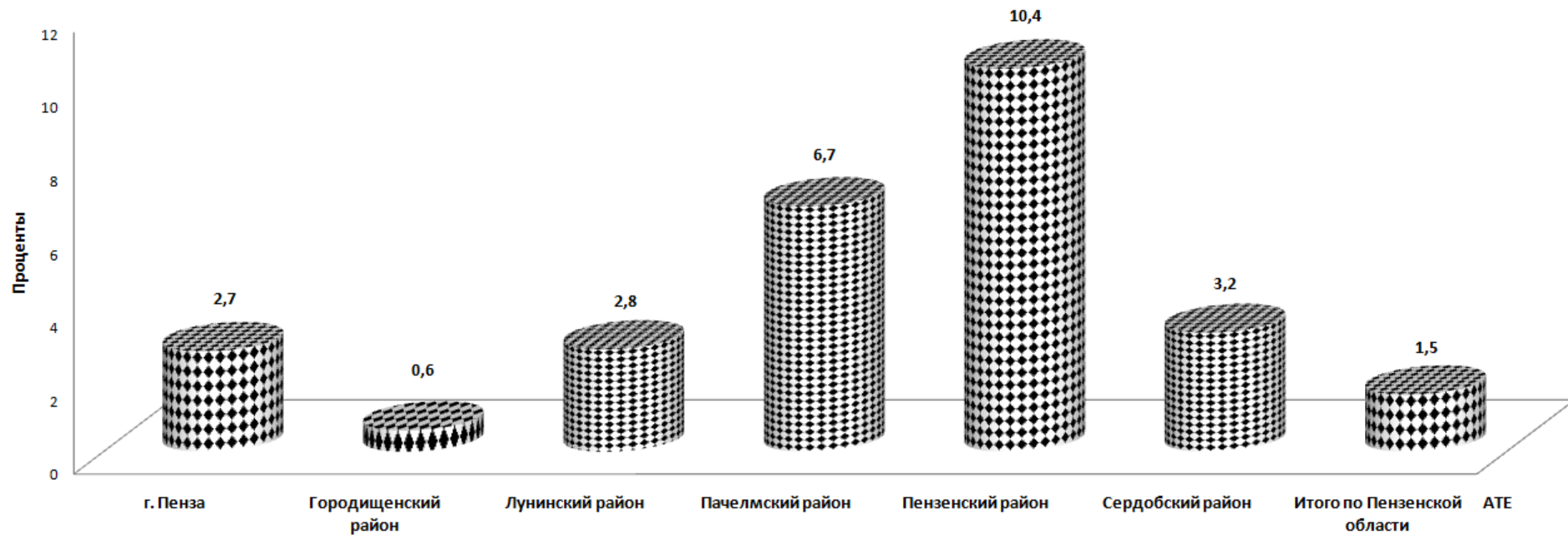
Шемьшейский район

МБОУ СОШ р.п.Шемьшейка	20	20	13	7	12	6	2	0	10	10	0	20	60	20
МБОУ СОШ с.Усть-Уза	2	0	0	2	0	2	0	0	2	0	0	100	0	0
Итого по АТЕ	22	20	13	9	12	8	2	0	12	10	0	27,3	54,5	18,2
Итого по Пензенской области	1359	966	190	1169	285	730	323	21	583	594	182	38,1	52,4	9,5

Результаты ДР 10 по биологии в 2020/2021 учебном году



Результаты ДР 10 по биологии ниже уровня минимального количества баллов в 2020/2021 учебном году



Статистический отчет по результатам проведения диагностических работ по образовательным программам основного общего образования для обучающихся 10 классов общеобразовательных организаций Пензенской области в 2020/2021 учебном году по истории

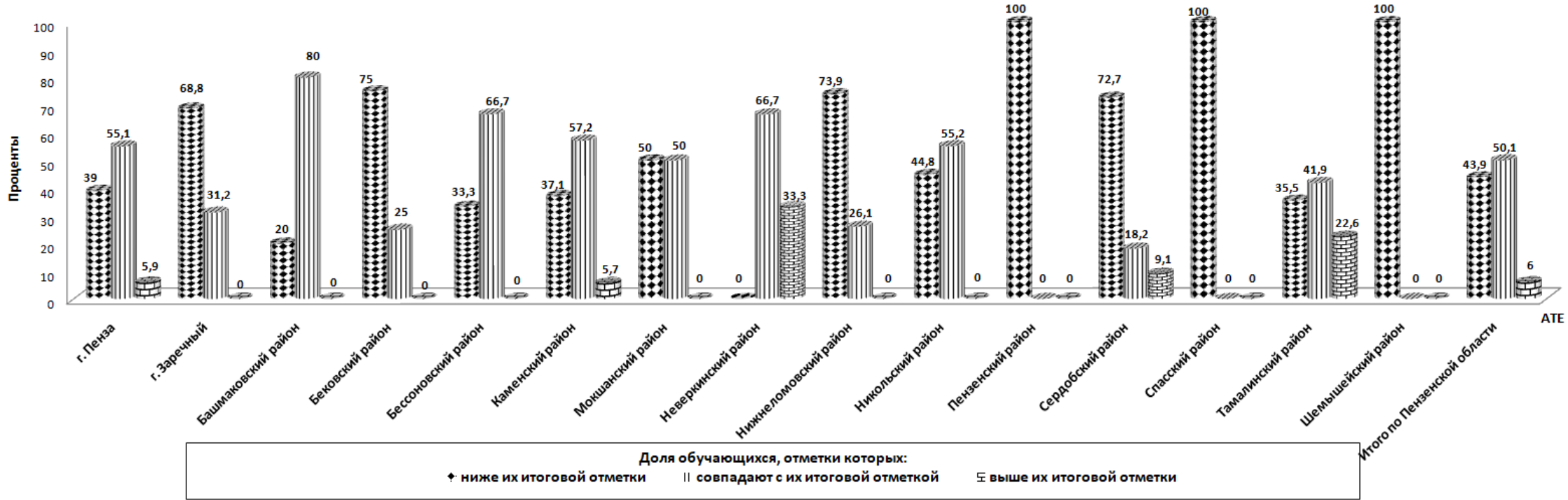
Наименование общеобразовательной организации	Количество участников ДР всего, (чел.)	Из них планировали сдавать ГИА-9 по предмету по выбору в 2020 году, (чел.)	Количество обучающихся, изучающих учебный предмет на следующем уровне (чел.)		Количество обучающихся, получивших по результатам ДР следующую отметку, (чел.)				Количество обучающихся, имеющих в аттестате об основном общем образовании следующую итоговую отметку, (чел.)			Процент обучающихся, отметки которых по ДР		
			на углубленном уровне	на базовом уровне	"5"	"4"	"3"	"2"	"5"	"4"	"3"	ниже их итоговой отметки	совпадающих с их итоговой отметкой	выше их итоговой отметки
г. Пенза														
МБОУ классическая гимназия № 1 им. В.Г. Белинского	2	2	0	2	1	1	0	0	2	0	0	50	50	0
МБОУ ЛСТУ №2	35	8	16	19	21	12	2	0	21	14	0	5,7	94,3	0
МБОУ ЛАД №3	1	1	0	1	0	1	0	0	1	0	0	100	0	0
МБОУ МГ №4 "Ступени"	3	3	0	3	0	2	1	0	2	1	0	66,7	33,3	0
МБОУ лингвистическая гимназия №6	43	2	43	0	10	22	10	1	12	26	5	28	63	9
МБОУ "СОШ №7 "	17	2	17	0	12	4	1	0	13	4	0	12	82	6
МБОУ СОШ №8 им. Н. С. Павлушкина	1	1	0	1	1	0	0	0	1	0	0	0	100	0
МБОУ СОШ №11	10	0	10	0	0	9	1	0	6	4	0	70	30	0
МБОУ СОШ №20	6	6	0	6	0	3	3	0	0	4	2	26	74	0
МБОУ СОШ №26 им. В.С.Гризодубовой	8	6	0	8	3	5	0	0	6	2	0	37	63	0
МБОУ СОШ №27	1	1	1	0	0	0	1	0	0	1	0	100	0	0
МБОУ СОШ №28 им. В.О. Ключевского	8	8	8	0	1	3	4	0	2	4	2	25	50	25
ФЭЛ №29	3	3	0	3	1	2	0	0	1	2	0	33,3	66,7	0
МБОУ СОШ №35	13	0	0	13	2	8	3	0	7	6	0	54	46	0
МБОУ СОШ №37	1	1	0	1	0	1	0	0	0	1	0	0	100	0
МБОУ гимназия №42	11	1	11	0	0	3	6	2	5	5	1	73	28	0
МБОУ гимназия №44	7	7	7	0	6	1	0	0	2	5	0	0	28,5	71,5
МБОУ "Кадетская школа №46 "	2	2	2	0	2	0	0	0	2	0	0	0	100	0
МБОУ СОШ №47	2	2	0	2	1	1	0	0	1	1	0	0	100	0
МБОУ СОШ №49	2	2	0	2	2	0	0	0	2	0	0	0	100	0
МБОУ СОШ №51	3	3	0	3	0	2	1	0	2	1	0	100	0	0
МБОУ "Гимназия №53"	11	11	11	0	0	7	4	0	5	6	0	73	27	0
МБОУ "Лицей №55"	14	14	14	0	3	7	4	0	8	6	0	50	50	0
МБОУ СОШ №56 имени Героя России, летчика-космонавта А.М. Самокутяева	1	1	0	1	1	0	0	0	1	0	0	0	100	0

МБОУ СОШ №59	2	2	0	2	1	0	1	0	1	1	0	50	0	50
МБОУ СОШ №60	4	4	0	4	3	1	0	0	1	3	0	50	50	0
МБОУ СОШ №63	3	3	0	3	0	2	1	0	1	2	0	33	67	0
МБОУ СОШ №65/23	14	10	14	0	2	8	4	0	9	4	1	57,2	42,8	0
МБОУ СОШ №66 имени Виктора Александровича Стукалова	15	2	14	1	0	2	13	0	9	6	0	93	7	0
МБОУ СОШ №67	2	2	2	0	0	2	0	0	1	1	0	50	50	0
МБОУ СОШ с углубленным изучением информатики №68	2	2	2	0	0	1	1	0	2	0	0	100	0	0
МБОУ СОШ №69	1	0	0	1	0	1	0	0	0	1	0	0	100	0
МБОУ лицей №73	6	0	0	6	0	2	4	0	2	4	0	83	17	0
МБОУ СОШ №75/62 им. Героя Советского Союза А.И. Мереняшева	2	2	0	2	1	1	0	0	2	0	0	50	50	0
МБОУ СОШ №76	3	3	0	3	0	3	0	0	3	0	0	100	0	0
МБОУ "Средняя школа №77"	25	6	0	25	2	17	6	0	4	18	3	12	72	16
МБОУ СОШ №78	3	3	0	3	0	1	1	1	1	2	0	67	33	0
Итого по АТЕ	287	126	172	115	76	135	72	4	138	135	14	39	55,1	5,9
г. Заречный														
МБОУ СОШ №220	3	1	0	3	1	2	0	0	3	0	0	67	33	0
МОУ СОШ № 221	1	1	0	1	0	0	1	0	1	0	0	100	0	0
МОУ СОШ №222	4	4	0	4	0	3	1	0	0	4	0	25	75	0
МОУ "ЛИЦЕЙ № 230"	7	3	6	1	1	2	4	0	6	1		86	14	0
МАОУ ГИМНАЗИЯ №216 "ДИДАКТ"	1	0	1	0	0	0	1	0	1	0	0	100	0	0
Итого по АТЕ	16	9	7	9	2	7	7	0	11	5	0	68,8	31,2	0
Башмаковский район														
МБОУСОШ №1 им. К.Г. Мохова р.п. Башмаково	4	4	0	4	3	1	0	0	4	0	0	25	75	0
МБОУСОШ с. Тимирязево	1	1	0	1	1	0	0	0	1	0	0	0	100	0
Итого по АТЕ	5	5	0	5	4	1	0	0	5	0	0	20	80	0
Бековский район														
МБОУ СОШ № 1 р.п. Беково	6	2	0	6	1	4	1	0	4	2	0	67	33	0
МБОУ СОШ № 2 р.п. Беково	1	0	0	1	0	0	0	1	0	0	1	100	0	0
МБОУ СОШ п. Сахзавод	1	1	0	1	0	1	0	0	1	0	0	100	0	0
Итого по АТЕ	8	3	0	8	1	5	1	1	5	2	1	75	25	0
Бессоновский район														
МБОУ СОШ им. И. А. Никулина с. Степановка	5	5	0	5	0	4	1	0	2	2	1	40	60	0
МБОУ СОШ им.С.Е.Кузнецова с. Чемодановка	1	1	0	1	1	0	0	0	1	0	0	0	100	0
Итого по АТЕ	6	6	0	6	1	4	1	0	3	2	1	33,3	66,7	0
Каменский район														
МОУ СОШ №1 г. Каменки	1	1	0	1	0	1	0	0	1	0	0	100	0	0
МОУ СОШ №2 г. Каменки	2	2	0	2	1	1	0	0	1	1	0	0	100	0
МОУ СОШ №4 г. Каменки	3	1	3	0	1	0	2	0	2	1	0	67	33	0

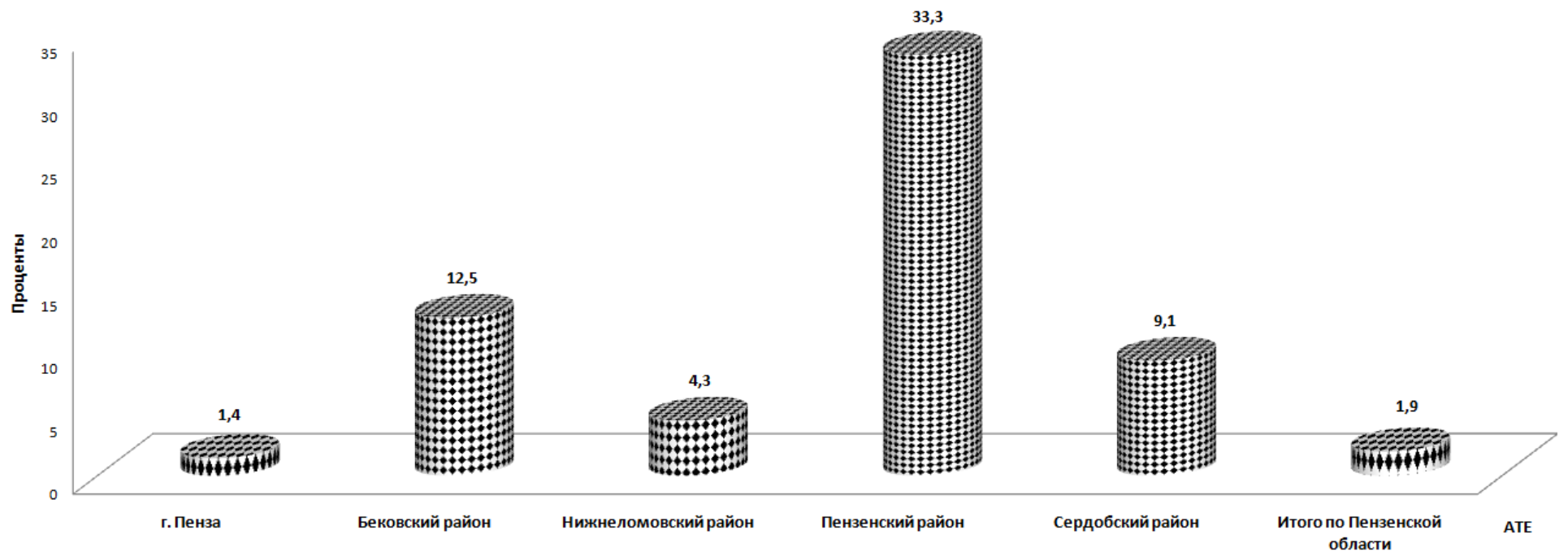
МОУ СОШ №5 г. Каменки	1	1	0	1	0	1	0	0	0	1	0	0	100	0
МОУ СОШ №7 г. Каменки	2	2	0	2	0	2	0	0	2	0	0	100	0	0
МОУ СОШ №8 г. Каменки	14	10	0	14	9	5	0	0	10	4	0	21	65	14
МОУ СОШ №9 г. Каменки	9	0	9	0	0	6	3	0	2	7	0	55,5	44,5	0
МОУ СОШ с. Батрак	2	2	0	2	2	0	0	0	2	0	0	0	100	0
МОУ СОШ с. Головинцино	1	1	0	1	0	1	0	0	0	1	0	0	100	0
Итого по АТЕ	35	20	12	23	13	17	5	0	20	15	0	37,1	57,2	5,7
Мокшанский район														
МБОУ СОШ №1 р.п. Мокшан	3	3	0	3	1	2	0	0	3	0	0	67	33	0
МБОУ СОШ №2 им. А.Г.Малышкина р.п. Мокшан	3	3	0	3	0	2	1	0	1	1	1	33	67	0
Итого по АТЕ	6	6	0	6	1	4	1	0	4	1	1	50	50	0
Неверкинский район														
МБОУ СОШ им.П.А.Столыпина с.Неверкино	2	2	0	2	1	1	0	0	0	2	0	0	50	50
МБОУ СОШ с.Алесево	1	1	0	1	1	0	0	0	1	0	0	0	100	0
Итого по АТЕ	3	3	0	3	2	1	0	0	1	2	0	0	66,7	33,3
Нижнеломовский район														
МБОУ СОШ №1 г. Нижний Ломов имени Тархова С.Ф.	2	2	0	2	0	1	1	0	0	2	0	50	50	0
МБОУ СОШ №2 г. Нижний Ломов	6	5	6	0	1	1	3	1	4	2	0	67	33	0
МБОУ "СОШ № 4 г. Нижний Ломов"	14	0	0	14	0	6	8	0	4	10	0	86	14	0
МБОУ СОШ с. Голицыно	1	1	0	1	1	0	0	0	1	0	0	0	100	0
Итого по АТЕ	23	8	6	17	2	8	12	1	9	14	0	73,9	26,1	0
Никольский район														
МБОУ СОШ №3 г. Никольска	22	22	0	22	10	12	0	0	18	4	0	36,4	63,6	0
МБОУСОШ им. Героя Советского Союза А. А. Винокуровар.п. Сура	7	3	0	7	0	3	4	0	3	3	1	71	29	0
Итого по АТЕ	29	25	0	29	10	15	4	0	21	7	1	44,8	55,2	0
Пензенский район														
МОБУ СОШ с.Засечное	1	1		1	0	1	0	0	1	0	0	100	0	0
МБОУ СОШ им.М.Ю.Лермонтова с.Засечное	5	5	0	5	0	2	1	2	4	1	0	100	0	0
Итого по АТЕ	6	6	0	6	0	3	1	2	5	1	0	100	0	0
Сердобский район														
МОУ СОШ № 1 г.Сердобска	1	1	0	1	0	1	0	0	1	0	0	100	0	0
МОУ СОШ № 6 г.Сердобска	1	1	0	1	0	1	0	0	0	0	1	0	0	100
МОУ СОШ № 9 г.Сердобска	7	7	0	7	1	2	3	1	1	5	1	71	29	0
МОУ СОШ с.Мещерское	2	2	0	2	0	1	1	0	2	0	0	100	0	0
Итого по АТЕ	11	11	0	11	1	5	4	1	4	5	2	72,7	18,2	9,1
Спасский район														
МБОУ СОШ №1 г. Спасска	1	1	0	1	0	1	0	0	1	0	0	100	0	0
Итого по АТЕ	1	1	0	1	0	1	0	0	1	0	0	100	0	0
Тамалинский район														

МБОУ СОШ р.п. Тамала	31	2	0	31	4	21	6	0	10	15	6	35,5	41,9	22,6
Итого по АТЕ	31	2	0	31	4	21	6	0	10	15	6	35,5	41,9	22,6
Шемышейский район														
МБОУ СОШ р.п.Шемышейка	2	2	0	2	0	2	0	0	2	0	0	100	0	0
Итого по АТЕ	2	2	0	2	0	2	0	0	2	0	0	100	0	0
Итого по Пензенской области	469	233	197	272	117	229	114	9	239	204	26	43,9	50,1	6

Результаты ДР 10 по истории в 2020/2021 учебном году



Результаты ДР 10 по истории ниже уровня минимального количества баллов в 2020/2021 учебном году



Статистический отчет по результатам проведения диагностических работ по образовательным программам основного общего образования для обучающихся 10 классов общеобразовательных организаций Пензенской области в 2020/2021 учебном году по географии

Наименование общеобразовательной организации	Количество участников ДР всего, (чел.)	Из них планировали сдавать ГИА-9 по предмету по выбору в 2020 году, (чел.)	Количество обучающихся, изучающих учебный предмет на следующем уровне (чел.)		Количество обучающихся, получивших по результатам ДР следующую отметку, (чел.)				Количество обучающихся, имеющих в аттестате об основном общем образовании следующую итоговую отметку, (чел.)			Процент обучающихся, отметки которых по ДР		
			на углубленном уровне	на базовом уровне	"5"	"4"	"3"	"2"	"5"	"4"	"3"	ниже их итоговой отметки	совпадают с их итоговой отметкой	выше их итоговой отметки
г. Пенза														
МБОУ классическая гимназия № 1 им. В.Г. Белинского	2	2	0	2	1	0	1	0	1	0	1	0	100	0
МБОУ ЛАД №3	4	4	0	4	0	4	0	0	2	2	0	50	50	0
МБОУ МГ №4 "Ступени"	2	2	0	2	1	1	0	0	0	2	0	0	50	50
МБОУ СОШ №8 им. Н. С. Павлушкина	3	3	0	3	0	3	0	0	1	2	0	33,3	66,7	0
МБОУ СОШ №9	2	2	0	2	0	1	1	0	0	2	0	50	50	0
МБОУ СОШ №11	7	0	0	7	5	2	0	0	4	3	0	14	86	0
МАОУ многопрофильная гимназия №13	10	10	0	10	10	0	0	0	8	2	0	0	80	20
МБОУ СОШ №18	4	4	0	4	2	1	1	0	2	2	0	50	25	25
МБОУ СОШ №19	17	15	0	17	12	5	0	0	11	6	0	8	91,6	0
МБОУ СОШ №20	8	8	0	8	1	1	5	1	1	3	4	50	50	0
МБОУ СОШ №25 им. В.П.Квышко	12	12	0	12	4	8	0	0	8	3	1	33,3	58,3	8,4
МБОУ СОШ №26 им. В.С.Гриздубовой	4	4	0	4	1	2	1	0	3	0	1	50	50	0
МБОУ СОШ №27	2	2	0	2	0	0	0	2	0	2	0	100	0	0
МБОУ СОШ №28 им. В.О. Ключевского	15	15	0	15	3	6	4	2	3	7	5	25	75	0
ФЭЛ №29	11	11	0	11	5	3	2	1	6	5	0	45,5	45,5	9
МБОУ СОШ №32	2	2	0	2	1	0	1	0	1	1	0	50	0	50
МБОУ СОШ №36	22	19	0	22	9	11	2	0	7	13	2	0	91	9
МБОУ СОШ №37	5	5	0	5	3	2	0	0	2	3	0	0	80	20
МБОУ гимназия «САН»	3	3	0	3	1	1	1	0	3	0	0	66,7	33,3	0
МБОУ СОШ № 40	15	3	0	15	7	7	1	0	8	6	1	33,3	33,3	33,3
МБОУ СОШ №41	13	13	0	13	11	2	0	0	5	7	1	0	56	44
МБОУ СОШ №43	19	8	0	19	0	9	9	1	9	9	1	89,5	0	10,5
МБОУ "Кадетская школа №46 "	9	9	0	9	0	9	0	0	4	5	0	44	56	0
МБОУ СОШ №49	4	4	0	4	2	2	0	0	0	4	0	0	50	50
МБОУ СОШ №50	1	1	0	1	0	0	1	0	0	0	1	0	100	0

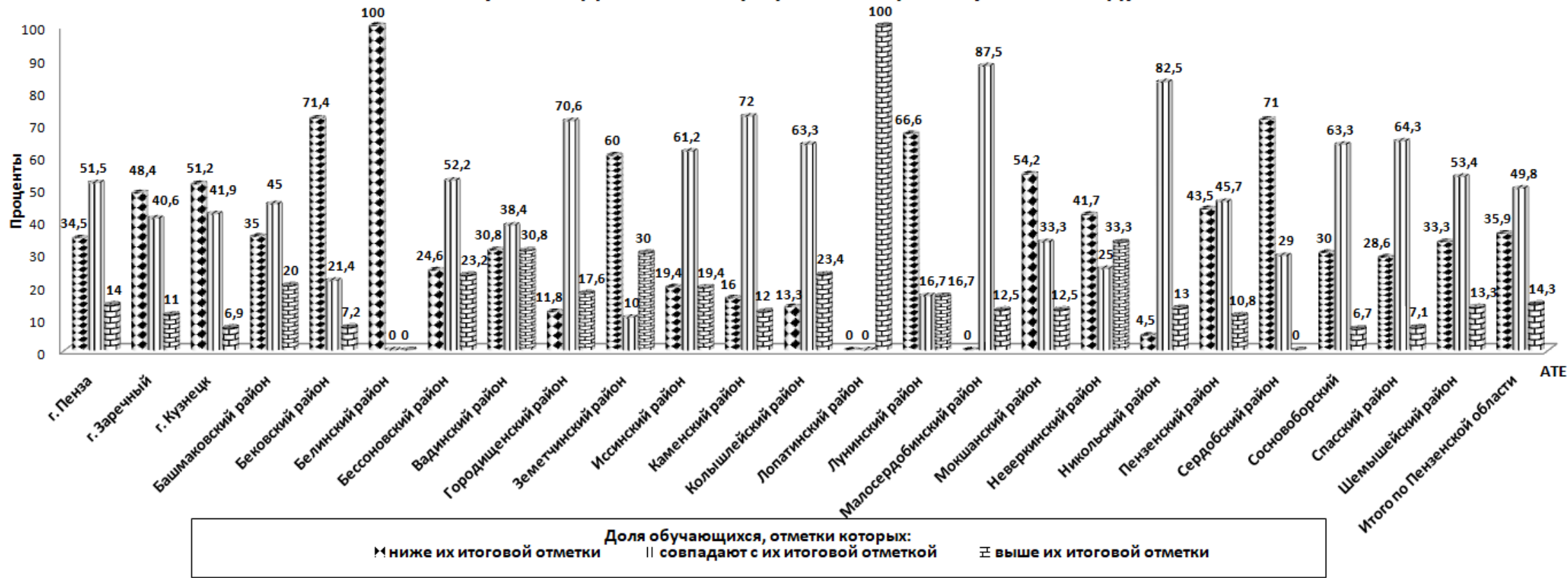
МБОУ СОШ №52	9	9	0	9	1	8	0	0	3	5	1	22,2	66,7	11,1
МБОУ СОШ №56 имени Героя России, летчика-космонавта А.М. Самокутяева	5	5	0	5	2	3	0	0	3	2	0	40	40	20
МБОУ СОШ №59	11	11	0	11	6	3	2	0	8	3	0	27,3	72,7	0
МБОУ СОШ №60	8	8	0	8	2	5	1	0	4	3	1	44	43	13
МБОУ СОШ №63	1	1	0	1	1	0	0	0	1	0	0	0	100	0
МБОУ СОШ №64	6	6	0	6	5	1	0	0	1	4	1	0	17	83
МБОУ СОШ №66 имени Виктора Александровича Стукалова	18	13	0	18	3	8	6	1	7	9	2	50	39	11
МБОУ СОШ №67	6	5	0	6	1	3	0	2	1	4	1	50	33,3	16,7
МБОУ СОШ №69	26	26	0	26	4	17	5	0	4	19	3	27	62	11
МБОУ СОШ №71	1	1	0	1	1	0	0	0	1	0	0	0	100	0
МБОУ СОШ №75/62 им. Героя Советского Союза А.И. Мереняшева	1	1	0	1	0	1	0	0	0	1	0	0	100	0
МБОУ СОШ №76	2	2	0	2	0	2	0	0	0	2	0	0	100	0
МБОУ "Гимназия св. Иннокентия Пензенского"	10	0	0	10	10	0	0	0	4	6	0	0	40	60
МБОУ центр образования №1	25	25	0	25	0	1	4	20	1	6	18	88	8	4
МБОУ СОШ №78	5	5	0	5	0	1	2	2	1	4	0	80	20	0
Итого по АТЕ	330	279	0	330	115	133	50	32	128	157	45	34,5	51,5	14
г. Заречный														
МБОУ СОШ №225	8	8	0	8	1	4	1	2	1	7	0	50	37,5	12,5
МОУ "ЛИЦЕЙ № 230"	5	5	0	5	1	1	3	0	1	4	0	60	20	20
МБОУ СОШ №220	14	9	0	14	2	5	5	2	1	11	2	50	29	21
МОУ СОШ № 221	8	8	0	8	1	6	1	0	3	5	0	50	38	12
МОУ СОШ №222	13	13	0	13	3	4	5	1	8	4	1	46	54	0
МБОУ "СОШ № 226"	16	10	0	16	3	11	2	0	7	9	0	43	50	7
Итого по АТЕ	64	53	0	64	11	31	17	5	21	40	3	48,4	40,6	11
г. Кузнецк														
МБОУ СОШ № 2	25	11	0	25	6	13	4	2	7	13	5	24	52	24
МБОУ СОШ №3	16	9	0	16	3	12	1	0	9	7	0	38	62	0
МБОУ гимназия № 9	13	6	0	13	5	7	1	0	9	4	0	38	62	0
МБОУ СОШ №14 г. Кузнецка им. 354 стрелковой дивизии.	32	26	0	32	5	11	12	4	19	12	1	84	16	0
Итого по АТЕ	86	52	0	86	19	43	18	6	44	36	6	51,2	41,9	6,9
Башмаковский район														
МБОУСОШ №1 им. К.Г. Мохова р.п. Башмаково	2	2	0	2	0	2	0	0	1	1	0	50	50	0
МБОУ СОШ №2 р.п. Башмаково	4	2	0	4	1	3	0	0	3	1	0	75	0	25
МБОУСОШ с. Высокое	6	6	0	6	2	4	0	0	5	1	0	50	50	0
МБОУСОШ с. Никульевка	8	8	0	8	3	3	2	0	1	4	3	0	63	37
Итого по АТЕ	20	18	0	20	6	12	2	0	10	7	3	35	45	20
Бековский район														
МБОУ СОШ № 2 р.п. Беково	3	1	0	3	0	0	3	0	0	3	0	100	0	0

МБОУ СОШ с. Вертуновка	5	5	0	5	0	1	3	1	1	2	2	80	20	0
МБОУ СОШ с. Покровка	2	2	0	2	1	1	0	0	0	2	0	0	50	50
МБОУ СОШ п. Сахзавод	4	4	0	4	0	1	2	1	0	4	0	75	25	0
Итого по АТЕ	14	12	0	14	1	3	8	2	1	11	2	71,4	21,4	7,2
Белинский район														
МОУ СОШ им. И.С. Кошелева с. Лермонтово	3	3	0	3	0	1	2	0	2	1	0	100	0	0
Итого по АТЕ	3	3	0	3	0	1	2	0	2	1	0	100	0	0
Бессоновский район														
МБОУ СОШ с. Бессоновка	18	4	0	18	3	11	3	1	6	12	0	50	39	11
МБОУ СОШ №1 с.Грабово	10	9	0	10	6	3	1	0	1	7	2	10	40	50
МБОУ СОШ №2 с.Грабово им.Героя России С.В.Кустова	6	2	0	6	6	0	0	0	5	1	0	0	66,7	33,3
МБОУ СОШ с. Кижеватово	7	7	0	7	3	4	0	0	1	3	3	0	28,6	71,4
МБОУ СОШ с. Сосновка	10	10	0	10	5	4	1	0	6	4	0	20	80	0
МБОУ СОШ им.С.Е.Кузнецова с. Чемодановка	18	18	0	18	8	7	3	0	9	8	1	28	61	11
Итого по АТЕ	69	50	0	69	31	29	8	1	28	35	6	24,6	52,2	23,2
Вадинский район														
МОУ СОШ с. Вадинск	13	11	0	13	7	3	3	0	4	9	0	30,8	38,4	30,8
Итого по АТЕ	13	11	0	13	7	3	3	0	4	9	0	30,8	38,4	30,8
Городищенский район														
МБОУ СОШ с Архангельское	5	2	0	5	0	1	3	1	1	1	3	60	40	0
МБОУ СОШ с Канаевка	6	3	0	6	2	4	0	0	2	1	3	0	50	50
МБОУ СОШ №2 с.Средняя Елюзань	20	20	0	20	12	5	3	0	11	6	3	5	85	10
МБОУ СОШ с. Чаадаевка	3	3	0	3	2	1	0	0	2	0	1	0	67	33
Итого по АТЕ	34	28	0	34	16	11	6	1	16	8	10	11,8	70,6	17,6
Земетчинский район														
МОУ СОШ с. Красная Дубрава	4	1	0	4	0	4	0	0	4	0	0	100	0	0
МОУ СОШ с. Ушинка	3	3	0	3	0	3	0	0	0	1	2	0	33,3	66,6
МОУ СОШ с. Большая Ижмора	7	5	0	7	0	2	5	0	2	5	0	85,7	14,3	0
МОУ СОШ п. Пашково	6	6	0	6	1	2	2	1	1	4	1	33,3	0	66,7
Итого по АТЕ	20	15	0	20	1	11	7	1	7	10	3	60	10	30
Иссинский район														
МБОУ "Лицей р.п.Исса им. Н.Н. Гаврилова"	31	7	0	31	12	16	3	0	13	14	4	19,4	61,2	19,4
Итого по АТЕ	31	7	0	31	12	16	3	0	13	14	4	19,4	61,2	19,4
Каменский район														
МОУ СОШ №2 г. Каменки	7	7	0	7	6	1	0	0	6	1	0	0	100	0
МОУ СОШ №4 г. Каменки	1	1	0	1	0	1	0	0	0	0	1	0	0	100
МОУ СОШ №5 г. Каменки	2	2	0	2	1	1	0	0	0	2	0	0	50	50
МОУ СОШ №7 г. Каменки	4	4	0	4	0	3	1	0	2	1	1	75	0	25
МОУ СОШ с. Анучино	5	5	0	5	0	3	2	0	0	3	2	0	100	0
МОУ СОШ с. Кевдо-Мельситово	1	1	0	1	0	1	0	0	0	1	0	0	100	0
МОУ СОШ с. Кургановка	2	2	0	2	0	2	0	0	0	2	0	0	100	0
МОУ СОШ с. Покровская Арчада	2	2	0	2	0	2	0	0	1	1	0	50	50	0

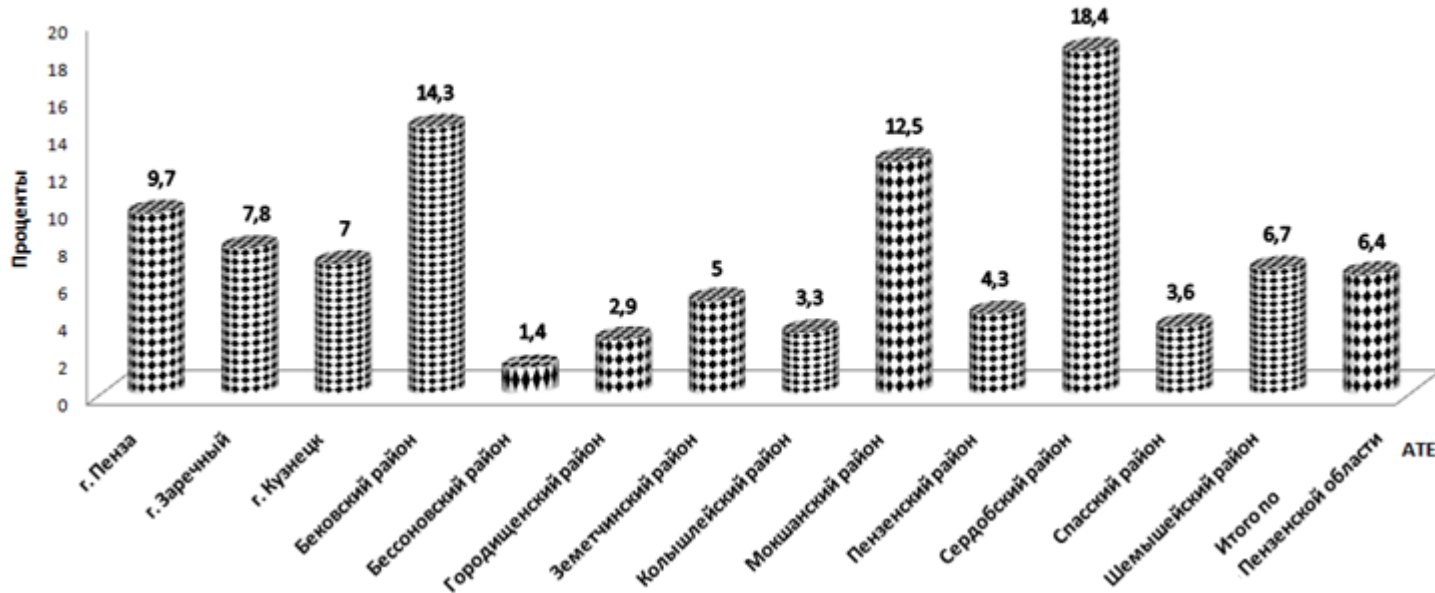
МОУ СОШ с. Фёдоровка	1	1	0	1	0	1	0	0	0	1	0	0	100	0
Итого по АТЕ	25	25	0	25	7	15	3	0	9	12	4	16	72	12
Кольшлейский район														
МОУ СОШ №2 р.п. Кольшлей	13	10	0	13	3	7	2	1	3	7	3	15	69	16
МОУ СОШ с. Березовка	4	4	0	4	2	2	0	0	3	1	0	25	75	0
МОУ СОШ с. Красная Горка	2	2	0	2	1	1	0	0	1	0	1	0	50	50
МОУ СОШ п. Родниковский	8	8	0	8	6	2	0	0	4	4	0	13	63	24
МОУ СОШ с. Телегино	3	3	0	3	2	1	0	0	0	3	0	0	25	75
Итого по АТЕ	30	27	0	30	14	13	2	1	11	15	4	13,3	63,3	23,4
Лопатинский район														
МБОУ СОШ с. Даниловка	2	2	0	2	2	0	0	0	0	2	0	0	0	100
МБОУ СОШ с.Дубровское	2	2	0	2	0	2	0	0	0	0	2	0	0	100
Итого по АТЕ	4	4	0	4	2	2	0	0	0	2	2	0	0	100
Лунинский район														
МБОУ СОШ с. Родники	6	5	0	6	2	0	4	0	1	5	0	66,6	16,7	16,7
Итого по АТЕ	6	5	0	6	2	0	4	0	1	5	0	66,6	16,7	16,7
Малосердобинский район														
МБОУ многопрофильный лицей с.МалаяСердоба	7	7	0	7	3	4	0	0	3	4	0	0	100	0
МБОУ СОШ с. Чунаки	1	1	0	1	0	0	1	0	0	0	1	0	100	0
МБОУ СОШ с.Старое Славкино	6	6	0	6	1	1	4	0	0	2	4	0	84	16
МБОУ СОШ с. Новое Демкино	2	2	0	2	0	1	1	0	1	0	1	0	50	50
Итого по АТЕ	16	16	0	16	4	6	6	0	4	6	6	0	87,5	12,5
Мокшанский район														
МБОУ СОШ№1 р.п. Мокшан	9	9	0	9	0	4	3	2	5	3	1	78	22	0
МБОУ СОШ №2 им. А.Г.Малышкина р.п. Мокшан	13	13	0	13	7	5	1	0	10	3	0	31	46	23
МБОУ СОШ им. М.Н.Загоскина с. Рамзай	2	2	0	2	0	0	1	1	0	1	1	100	0	0
Итого по АТЕ	24	24	0	24	7	9	5	3	15	7	2	54,2	33,3	12,5
Неверкинский район														
МБОУ СОШ им.П.А.Столыпина с.Неверкино	3	3	0	3	2	0	1	0	2	0	1	0	100	0
МБОУ СОШ с.Алесево	5	2	0	5	0	5		0	5	0	0	100	0	0
МБОУ СОШ с.Октябрьское	3	1	0	3	0		3	0	1	2	0	0	0	100
МБОУ СОШ с.Старая Андреевка	1	1	0	1	0	1		0		0	1	0	0	100
Итого по АТЕ	12	7	0	12	2	6	4	0	8	2	2	41,7	25	33,3
Никольский район														
МБОУ СОШ №3 г. Никольска	22	5	0	22	9	12	1	0	10	10	2	4,5	82,5	13
Итого по АТЕ	22	5	0	22	9	12	1	0	10	10	2	4,5	82,5	13
Пензенский район														
МБОУ СОШ им.М.М.Осипова с.Кондоль	12	8	0	12	1	5	5	1	5	2	5	58	42	0
МОБУ ЧСОШ им.М.П.Волкова с.Константиновка	5	5	0	5	0	1	3	1	3	1	1	100	0	0
МОБУ СОШ с.Ленино	4	4	0	4	3	1	0	0	3	1	0	25	50	25

МОБУ СОШ п.Мичуринский	7	7	0	7	0	6	1	0	4	3	0	57,1	42,9	0
МОБУ СОШ с.Оленевка	6	0	0	6	1	3	2	0	0	5	1	33,3	33,3	33,4
МОБУ СОШ с.Старая Каменка	4	0	0	4	3	1	0	0	1	3	0	0	50	50
МОБУ СОШ с.Саловка	6	5	0	6	6	0	0	0	6	0	0	0	100	0
МБОУ СОШ им.М.Ю. Лермонтова с.Засечное	2	2	0	2	1	0	1	0	1	1	0	50	50	0
Итого по АТЕ	46	31	0	46	15	17	12	2	23	16	7	43,5	45,7	10,8
Сердобский район														
МОУ СОШ № 1 г.Сердобска	9	9	0	9	3	3	3	0	9	0	0	67	33	0
МОУ СОШ № 6 г.Сердобска	4	4	0	4	0	2	1	1	1	3	0	75	25	0
МОУ СОШ № 9 г.Сердобска	8	8	0	8	1	2	3	2	1	6	1	50	50	0
МОУ СОШ им.А.В.Каляпина с.Пригородное	17	9	0	17	0	5	8	4	8	7	2	82	18	0
Итого по АТЕ	38	30	0	38	4	12	15	7	19	16	3	71	29	0
Сосновоборский район														
МБОУ СОШ № 3 р.п.Сосновоборск	9	5	0	9	2	4	3	0	2	7	0	33,3	66,7	0
МБОУ СОШ с. Индерка	21	11	0	21	7	10	4	0	12	6	3	28,6	61,9	9,5
Итого по АТЕ	30	16	0	30	9	14	7	0	14	13	3	30	63,3	6,7
Шемышейский район														
МБОУ СОШ №1 г. Спасска	26	26	0	26	9	14	2	1	15	9	2	30	62	8
МБОУ СОШ с. Дубровки	2	2	0	2	0	1	1	0	0	1	1	0	100	0
Итого по АТЕ	28	28	0	28	9	15	3	1	15	10	3	28,6	64,3	7,1
Шемышейский район														
МБОУ СОШ р.п.Шемышейка	15	13	0	15	4	8	2	1	5	9	1	33,3	53,4	13,3
Итого по АТЕ	15	13	0	15	4	8	2	1	5	9	1	33,3	53,4	13,3
Итого по Пензенской области	980	759	0	980	307	422	188	63	408	451	121	35,9	49,8	14,3

Результаты ДР 10 по географии в 2020/2021 учебном году



Результаты ДР 10 по географии ниже уровня минимального количества баллов в 2020/2021 учебном году

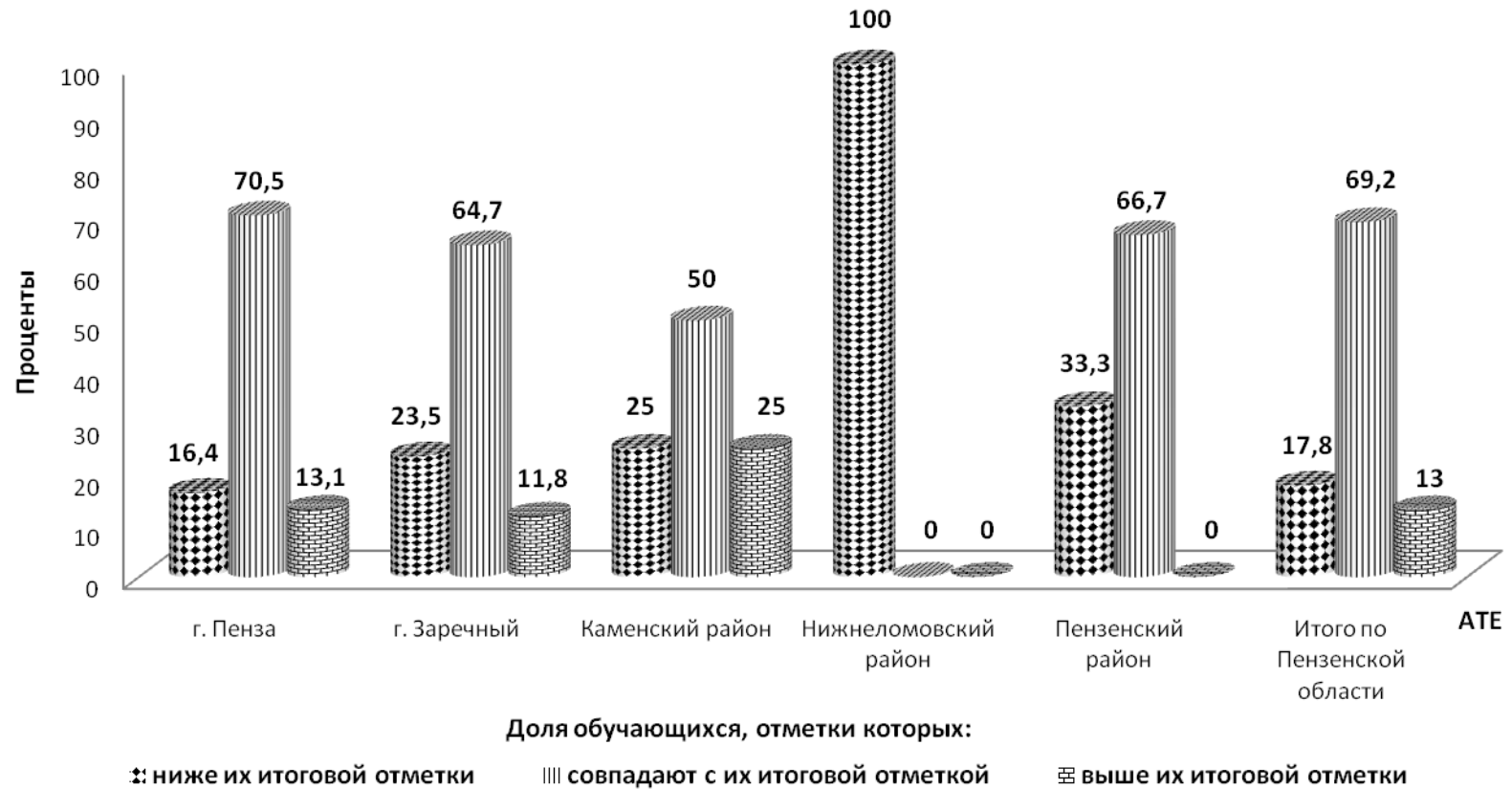


Статистический отчет по результатам проведения диагностических работ по образовательным программам основного общего образования для обучающихся 10 классов общеобразовательных организаций Пензенской области в 2020/2021 учебном году по английскому языку

Наименование общеобразовательной организации	Количество участников ДР всего, (чел.)	Из них планировали сдавать ГИА-9 по предмету по выбору в 2020 году, (чел.)	Количество обучающихся, изучающих учебный предмет на следующем уровне (чел.)		Количество обучающихся, получивших по результатам ДР следующую отметку, (чел.)				Количество обучающихся, имеющих в аттестате об основном общем образовании следующую итоговую отметку, (чел.)			Процент обучающихся, отметки которых по ДР		
			на углубленном уровне	на базовом уровне	"5"	"4"	"3"	"2"	"5"	"4"	"3"	ниже их итоговой отметки	совпадают с их итоговой отметкой	выше их итоговой отметки
г. Пенза														
МБОУ классическая гимназия №1 им. В.Г. Белинского	13	13	9	4	9	4	0	0	7	5	1	0	77	23
МБОУ ЛАД №3	1	1	0	1	1	0	0	0	1	0	0	0	100	0
МБОУ МГ №4 "Ступени"	19	19	17	2	10	7	2	0	14	5	0	36,8	52,6	10,6
МБОУ лингвистическая гимназия №6	45	44	45	0	41	3	1	0	30	15	0	2	73	25
МБОУ СОШ №8 им. Н. С. Павлушкина	1	1	0	1	0	1	0	0	0	1	0	0	100	0
МБОУ СОШ №11	2	0	0	2	2	0	0	0	2	0	0	0	100	0
МАОУ многопрофильная гимназия №13	18	18	17	1	16	2	0	0	14	4	0	6	78	16
МБОУ СОШ №18	2	2	0	2	2	0	0	0	2	0	0	0	100	0
МБОУ СОШ №20	2	2	0	2	0	2	0	0	2	0	0	100	0	0
МБОУ СОШ №25 им. В.П.Квышко	1	1	0	1	1	0	0	0	1	0	0	0	100	0
МБОУ СОШ №26 им. В.С.Гризодубовой	2	2	0	2	1	0	1	0	2	0	0	50	50	0
МБОУ СОШ №27	3	3	0	3	1	0	2	0	1	2	0	67	33	0
МБОУ СОШ №28 им. В.О. Ключевского	3	3	3	0	1	1	1	0	1	2	0	33	34	33
ФЭЛ №29	12	12	0	12	7	4	1	0	11	0	1	33,3	66,7	0
МБОУ СОШ №32	8	8	8	0	5	3	0	0	8	0	0	37,5	62,5	0
МБОУ СОШ №37	1	1	0	1	1	0	0	0	0	1	0	0	0	100
МБОУ гимназия «САН»	14	14	6	8	10	4	0	0	12	2	0	14,3	85,7	0
МБОУ гимназия №44	12	12	12	0	12	0	0	0	11	1	0	0	91,7	8,3
МБОУ СОШ №47	1	1	0	1	1	0	0	0	1	0	0	0	100	0
МБОУ СОШ №49	3	3	0	3	2	1	0	0	3	0	0	33,3	66,7	0
МБОУ СОШ №51	1	1	0	1	0	1	0	0	1	0	0	100	0	0
МБОУ СОШ №52	2	1	0	2	2	0	0	0	2	0	0	0	100	0
МБОУ СОШ №56 имени Героя России, летчика-космонавта А.М. Самокутяева	1	1	0	1	1	0	0	0	1	0	0	0	100	0
МБОУ СОШ №57 имени В.Х. Хохрякова	4	4	0	4	3	1	0	0	4	0	0	25	75	0

МБОУ СОШ №59	1	1	0	1	1	0	0	0	1	0	0	0	100	0
МБОУ СОШ №60	2	2	0	2	1	1	0	0	0	2	0	0	50	50
МБОУ СОШ №63	4	4	0	4	4	0	0	0	3	1	0	0	75	25
МБОУ СОШ №64	4	4	0	4	4	0	0	0	3	1	0	0	75	25
МБОУ СОШ №66 имени Виктора Александровича Стукалова	1	1	0	1	0	1	0	0	1	0	0	100	0	0
МБОУ СОШ №67	3	2	0	3	2	1	0	0	2	1	0	0	100	0
МБОУ СОШ с углубленным изучением информатики №68	10	5	10	0	4	6	0	0	6	4	0	30	60	10
МБОУ СОШ №69	10	10	0	10	8	2	0	0	9	1	0	10	90	0
МБОУ СОШ №71	1	1	0	1	0	1	0	0	1	0	0	100	0	0
МБОУ СОШ №75/62 им. Героя Советского Союза А.И. Мереняшева	6	6	0	6	2	3	1	0	4	2	0	33	67	0
МБОУ СОШ №76	5	5	0	5	4	1	0	0	2	2	1	0	40	60
МБОУ СОШ №78	2	2	0	2	0	2	0	0	1	1	0	50	50	0
Итого по АТЕ	220	210	127	93	159	52	9	0	164	53	3	16,4	70,5	13,1
г. Заречный														
МБОУ СОШ №225	6	5	3	3	5	1	0	0	4	2	0	0	83	17
МОУ СОШ № 221	6	6	0	6	4	2	0	0	6	0	0	33	67	0
МОУ СОШ №222	5	5	0	5	3	2	0	0	4	1	0	40	40	20
Итого по АТЕ	17	16	3	14	12	5	0	0	14	3	0	23,5	64,7	11,8
Каменский район														
МОУ СОШ №2 г. Каменки	1	1	0	1	1	0	0	0	1	0	0	0	100	0
МОУ СОШ №5 г. Каменки	1	1	0	1	1	0	0	0	0	1	0	0	0	100
МОУ СОШ №7 г. Каменки	1	1	0	1	0	1	0	0	1	0	0	100	0	0
МОУ СОШ с. Владыкино	1	1	0	1	0	1	0	0	0	1	0	0	100	0
Итого по АТЕ	4	4	0	4	2	2	0	0	2	2	0	25	50	25
Нижнеломовский район														
МБОУ СОШ №2 г. Нижний Ломов	1	1	0	1	0	1	0	0	1	0	0	100	0	0
Итого по АТЕ	1	1	0	1	0	1	0	0	1	0	0	100	0	0
Пензенский район														
МОБУ СОШ с.Засечное	2	2	0	2	2	0	0	0	2	0	0	0	100	0
МБОУ СОШ им.М.Ю.Лермонтова с.Засечное	3	3	0	3	1	1	1	0	3	0	0	66,7	33,3	0
Итого по АТЕ	5	5	0	5	3	1	1	0	5	0	0	33,3	66,7	0
Итого по Пензенской области	247	236	130	117	176	61	10	0	186	58	3	17,8	69,2	13

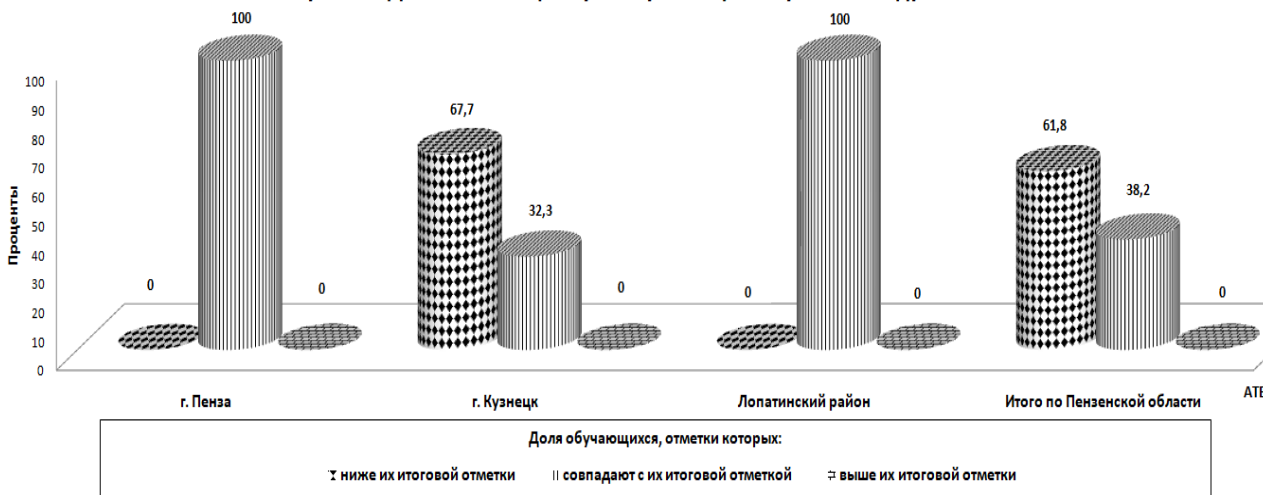
Результаты ДР 10 по английскому языку в 2020/2021 учебном году



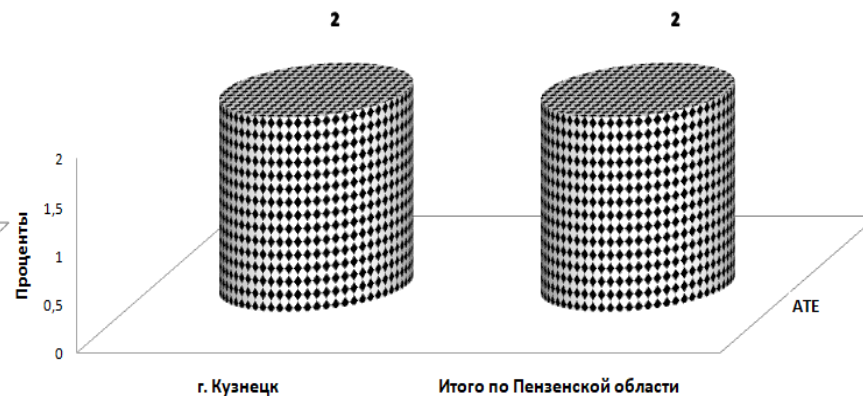
Статистический отчет по результатам проведения диагностических работ по образовательным программам основного общего образования для обучающихся 10 классов общеобразовательных организаций Пензенской области в 2020/2021 учебном году по немецкому языку

Наименование общеобразовательной организации	Количество участников ДР всего, (чел.)	Из них планировали сдавать ГИА-9 по предмету по выбору в 2020 году, (чел.)	Количество обучающихся, изучающих учебный предмет на следующем уровне (чел.)		Количество обучающихся, получивших по результатам ДР следующую отметку, (чел.)				Количество обучающихся, имеющих в аттестате об основном общем образовании следующую итоговую отметку, (чел.)			Процент обучающихся, отметки которых по ДР		
			на углубленном уровне	на базовом уровне	"5"	"4"	"3"	"2"	"5"	"4"	"3"	ниже их итоговой отметки	совпадают с их итоговой отметкой	выше их итоговой отметки
г. Пенза														
МБОУ гимназия №44	2	2	2	0	2	0	0	0	2	0	0	0	100	0
Итого по АТЕ	2	2	2	0	2	0	0	0	2	0	0	0	100	0
г. Кузнецк														
МБОУ гимназия № 1	31	3	31	0	3	11	15	2	10	19	2	67,7	32,3	0
Итого по АТЕ	31	3	31	0	3	11	15	2	10	19	2	67,7	32,3	0
Лопатинский район														
МБОУ СОШ с. Лопатина	1	1	0	1	1	0	0	0	1	0	0	0	100	0
Итого по АТЕ	1	1	0	1	1	0	0	0	1	0	0	0	100	0
Итого по Пензенской области	34	6	33	1	6	11	15	2	13	19	2	61,8	38,2	0

Результаты ДР 10 по немецкому языку в 2020/2021 учебном году



Результаты ДР 10 по немецкому языку ниже уровня минимального количества баллов в 2020/2021 учебном году



Статистический отчет по результатам проведения диагностических работ по образовательным программам основного общего образования для обучающихся 10 классов общеобразовательных организаций Пензенской области в 2020/2021 учебном году по обществознанию

Наименование общеобразовательной организации	Количество участников ДР всего, (чел.)	Из них планировали сдавать ГИА-9 по предмету по выбору в 2020 году, (чел.)	Количество обучающихся, изучающих учебный предмет на следующем уровне (чел.)		Количество обучающихся, получивших по результатам ДР следующую отметку, (чел.)				Количество обучающихся, имеющих в аттестате об основном общем образовании следующую итоговую отметку, (чел.)			Процент обучающихся, отметки которых по ДР		
			на углубленном уровне	на базовом уровне	"5"	"4"	"3"	"2"	"5"	"4"	"3"	ниже их итоговой отметки	совпадающих с их итоговой отметкой	выше их итоговой отметки
г. Пенза														
МБОУ классическая гимназия №1 им. В.Г. Белинского	16	16	0	16	5	7	4	0	4	9	3	25	56	19
МБОУ ЛСТУ №2	35	35	0	35	10	22	3	0	17	18	0	5,3	83	11,7
МБОУ ЛАД №3	10	10	0	10	0	7	3	0	3	6	1	50	50	0
МБОУ МГ №4 "Ступени"	26	26	0	26	0	19	7	0	14	12	0	69,2	30,8	0
МБОУ "СОШ №7 "	19	14	19	0	7	12	0	0	12	7	0	31,6	57,9	10,5
МБОУ СОШ №8 им. Н. С. Павлушкина	11	11	0	11	0	7	4	0	2	6	3	18,2	72,8	9
МБОУ СОШ №9	13	6	0	13	0	5	8	0	1	5	7	7,7	76,9	15,4
МБОУ СОШ №11	19	0	0	19	1	15	3	0	10	9	0	63	37	0
МБОУ СОШ №12	34	34	11	23	6	11	16	1	10	16	8	35	50	15
МАОУ многопрофильная гимназия №13	19	19	19	0	12	7	0	0	15	4	0	10	64	26
МБОУ СОШ №18	6	6	0	6	1	2	2	1	1	4	1	33	67	0
МБОУ СОШ №19	19	15	0	19	3	10	6	0	14	4	1	73	27	0
МБОУ СОШ №20	20	20	0	20	0	13	7	0	2	13	5	20	80	0
МБОУ СОШ №25 им. В.П.Квышко	15	15	0	15	1	13	1	0	4	9	2	20	60	20
МБОУ СОШ №26 им. В.С.Гризодубовой	14	13	0	14	1	10	3	0	7	7	0	57	43	0
МБОУ СОШ №27	8	8	8	0	0	4	0	4	2	3	3	75	25	0
МБОУ СОШ №28 им. В.О. Ключевского	38	38	38	0	2	15	18	3	5	18	15	21	68,5	10,5
ФЭЛ №29	23	23	0	23	2	13	8	0	7	11	5	43,5	56,5	0
МБОУ СОШ №31	13	13	0	13	3	9	1	0	4	5	4	8	69	23
МБОУ СОШ №32	14	14	7	7	2	9	3	0	10	3	1	64	36	0
МБОУ СОШ №35	19	13	0	19	0	12	7	0	8	11	0	68	32	0
МБОУ СОШ №36	23	23	23	0	3	6	11	3	3	9	11	30	70	0
МБОУ СОШ №37	9	9	0	9	1	7	1	0	1	7	1	0	100	0
МБОУ гимназия «САН»	5	5	0	5	0	5	0	0	4	1	0	80	20	0
МБОУ СОШ №40	16	10	0	16	4	10	2	0	7	7	2	25	63	12
МБОУ СОШ №41	13	13	0	13	1	10	2	0	3	8	2	5	95	0

МБОУ гимназия №42	19	10	0	19	2	5	11	1	6	12	1	79	21	0
МБОУ СОШ №43	21	11	0	21	3	13	5	0	11	7	3	52,4	42,9	4,8
МБОУ гимназия №44	18	18	0	18	12	6	0	0	4	13	1	0	55,5	44,5
МБОУ "Кадетская школа №46 "	13	13	0	13	0	10	3	0	8	5	0	77	23	0
МБОУ СОШ №47	9	9	0	9	2	2	5	0	3	5	1	44	56	0
МБОУ СОШ №49	17	17	0	17	9	7	1	0	6	10	1	11,8	64,7	23,5
МБОУ СОШ №50	5	5	0	5	2	2	1	0	2	1	2	0	80	20
МБОУ СОШ №51	13	9	13	0	2	5	6	0	3	9	1	46	54	0
МБОУ СОШ №52	20	20	0	20	2	15	3	0	7	13	0	35	60	5
МБОУ "Гимназия №53"	13	13	13	0	3	6	4	0	7	5	1	54	46	0
МБОУ "Лицей №55"	16	16	0	16	7	9	0	0	7	9	0	18	64	18
МБОУ СОШ №56 имени Героя России, летчика-космонавта А.М. Самокутяева	12	12	0	12	5	5	2	0	4	8	0	8,3	83,3	8,3
МБОУ СОШ №57 имени В.Х. Хохрякова	6	6	0	6	0	4	2	0	1	4	1	33	67	0
МБОУ СОШ №58	14	10	0	14	3	3	7	1	4	9	1	43	50	7
МБОУ СОШ №59	19	18	0	19	2	9	6	2	6	11	2	47,4	42,1	10,5
МБОУ СОШ №60	13	13	0	13	0	8	5	0	1	9	3	7,7	76,9	15,4
МБОУ СОШ №63	8	8	0	8	4	3	1	0	5	2	1	25	62	13
МБОУ СОШ №64	19	19	0	19	5	10	4	0	3	15	1	21	63	16
МБОУ СОШ №65/23	13	13	13	0	2	11	0	0	10	3	0	61,5	38,5	0
МБОУ СОШ №66 имени Виктора Александровича Стукалова	20	19	0	20	3	9	7	1	7	12	1	45	55	0
МБОУ СОШ №67	6	6	0	6	1	3	2	0	2	2	2	16	68	16
МБОУ СОШ с углубленным изучением информатики №68	13	12	13	0	0	8	5	0	5	7	1	61,5	31	7,5
МБОУ СОШ №69	13	13	0	13	3	6	2	2	4	6	3	38	54	8
МБОУ "Кадетская школа по делам ГОЧС №70" имени 70-летия Победы в Великой Отечественной войне	19	19	0	19	5	11	3	0	11	4	4	37	47	16
МБОУ СОШ №71	19	19	0	19	8	11	0	0	9	10	0	16	63	21
МБОУ лицей №73	11	8	0	11	2	4	5	0	5	6	0	73	27	0
МБОУ СОШ №75/62 им. Героя Советского Союза А.И. Мереняшева	11	11	0	11	1	5	5	0	5	6	0	64	36	0
МБОУ СОШ №76	16	16	0	16	2	9	5	0	8	6	2	31	62,5	6,5
МБОУ "Гимназия св. Иннокентия Пензенского"	10	0	0	10	1	7	2	0	1	8	1	20	70	10
МБОУ центр образования №1	49	49	0	49	0	0	17	32	1	4	44	71	29	0
МБОУ СОШ №78	14	14	0	14	1	3	10	0	6	6	2	85,7	0	14,3
Итого по АТЕ	926	835	177	749	157	469	249	51	332	439	155	38,7	53,1	8,2
г. Заречный														
МБОУ СОШ №225	14	14	9	5	0	5	9	0	4	10	0	86	14	0
МОУ СОШ №222	28	28	0	28	3	16	9	0	3	22	3	29	64	7
МОУ "ЛИЦЕЙ № 230"	12	12	0	12	1	11	0	0	5	7		33	67	0
МАОУ ГИМНАЗИЯ №216 "ДИДАКТ"	13	13	0	13	0	7	5	1	2	9	2	54	46	0

МБОУ СОШ №220	21	16	0	21	5	12	4	0	5	15	1	24	67	10
МОУ СОШ № 221	16	16	0	16	5	8	3	0	8	7	1	31	69	0
Итого по АТЕ	104	99	9	95	14	59	30	1	27	70	7	39,4	56,7	3,9
г. Кузнецк														
МБОУ гимназия № 1	31	25	0	31	3	19	6	3	11	17	3	45	48	7
МБОУ СОШ № 2	26	20	0	26	4	15	7	0	6	14	6	23	65	12
МБОУ СОШ №3	15	11	0	15	1	9	5		6	9	0	34	66	0
МБОУ СОШ № 4 им. Е. Родионова	21	10	0	21	0	9	12	0	12	9	0	81	19	0
МБОУ СОШ №5	26	18	0	26	0	14	11	1	22	3	1	96	4	0
МБОУ СОШ №6	17	8	0	17	7	9	1	0	7	10	0	29	41	30
МБОУ СОШ № 8 им. П.А. Щипанова	35	14	0	35	0	17	16	2	6	25	4	63	34	3
МБОУ гимназия № 9	15	13	0	15	2	9	4	0	12	3	0	80	20	0
МБОУ СОШ №14 им. 354 стрелковой дивизии.	32	17	0	32	1	8	21	2	31	1	0	97	3	0
МБОУ СОШ №15	24	24	0	24	0	15	8	1	18	5	1	92	9	0
МБОУ СОШ №16	20	12	0	20	1	9	9	1	8	11	1	60	40	0
МБОУ СОШ №17 им. Ю. Гагарина	16	9	0	16	0	7	7	2	13	3	0	94	6	0
МБОУ СОШ г. Кузнецк-8	4	3	0	4	1	1	2	0	1	3	0	50	25	25
Итого по АТЕ	282	184	0	282	20	141	109	12	153	113	16	66,7	29,1	4,2
Башмаковский район														
МБОУСОШ №1 им. К.Г. Мохова р.п. Башмаково	7	7	0	7	2	2	1	2	5	1	1	71	29	0
МБОУСОШ №2 р.п. Башмаково	27	20	0	27	2	22	3	0	16	11	0	63	37	0
МБОУСОШ с.Высокое	6	6	0	6	1	4	1	0	5	1	0	67	33	0
МБОУСОШ с.Соседка	5	5	0	5	0	0	4	1	0	0	5	20	80	0
МБОУСОШ с. Никульевка	4	4	0	4	0	4	0	0	1	2	1	25	50	25
МБОУСОШ с. Тимирязево	6	6	0	6	2	1	3	0	2	1	3	0	100	0
Итого по АТЕ	55	48	0	55	7	33	12	3	29	16	10	50,9	47,3	1,8
Бековский район														
МБОУ СОШ № 1 р.п. Беково	12	8	0	12	1	5	5	1	3	9	0	67	25	8
МБОУ СОШ № 2 р.п. Беково	5	4	0	5	0	2	2	1	3	2	0	100	0	0
МБОУ СОШ с. Вертуновка	6	6	0	6	0	1	2	3	0	3	3	83,3	16,7	0
МБОУ СОШ п. Сахзавод	17	17	0	17	0	4	11	2	5	11	1	88	12	0
МБОУ СОШ с. Сосновка	1	1	0	1	0	1	0	0	1	0	0	100	0	0
Итого по АТЕ	41	36	0	41	1	13	20	7	12	25	4	82,9	14,7	2,4
Белинский район														
МОУ СОШ № 2 г. Белинского им. Р.М. Сазонова	4	4	0	4	1	3	0	0	4	0	0	75	25	0
МОУ СОШ им. И.С. Кошелева с. Лермонтово	2	2	0	2	0	1	1	0	2	0	0	100	0	0
МОУ СОШ с. Поима им. П.П. Липачёва	6	3	0	6	0	3	3	0	5	1	0	100	0	0
МОУ "СОШ с. Студёнки имени Героя Советского Союза А. И. Бородина"	6	6	0	6	1	4	1	0	0	5	1	0	83,3	16,7
Итого по АТЕ	18	15	0	18	2	11	5	0	11	6	1	61,1	33,3	5,6

Бессоновский район														
МБОУ СОШ с. Бессоновка	18	0	0	18	4	9	5	0	12	6	0	61	34	5
МБОУ СОШ с.Вазерки им.В.М.Покровского	4	0	0	4	1	2	1	0	1	2	1	0	100	0
МБОУ СОШ №1 с.Грабово	10	9	0	10	2	4	4	0	1	5	4	0	80	20
МБОУ СОШ №2 с.Грабово им.Героя России С.В.Кустова	6	4	0	6	2	4	0	0	5	1	0	50	50	0
МБОУ СОШ с. Кижеватово	8	8	0	8	0	4	4	0	2	5	1	62,5	37,5	0
МБОУ СОШ	5	5	0	5	1	2	2		2	3		60	40	0
МБОУ СОШ им. И. А. Никулина с. Степановка	5	4	0	5	0	3	2	0	3	1	1	80	20	0
МБОУ СОШ им.С.Е.Кузнецова с. Чемодановка	15	15	0	15	3	10	2	0	6	8	1	33,3	60	6,7
Итого по АТЕ	71	45	0	71	13	38	20	0	32	31	8	43,7	50,7	5,6
Вадинский район														
МОУ СОШ с. Вадинск	13	13	0	13	4	6	3	0	7	5	1	38	62	0
Итого по АТЕ	13	13	0	13	4	6	3	0	7	5	1	38	62	0
Городищенский район														
МБОУ СОШ г. Городище	40	40	0	40	3	14	22	1	16	16	8	65	33	2
МБОУ СОШ с.Верхняя Елюзань	13	9	0	13	2	7	4	0	3	6	4	8	92	0
МБОУ СОШ с Канаевка	6	4	0	6	0	2	4	0	2	3	1	67	33	0
МБОУ СОШ г. Сурска	21	18	0	21	2	8	10	1	7	13	1	61,9	38,1	0
МБОУ СОШ №1 р.п. Чадаевка	22	22	0	22	4	11	7	0	12	8	2	59,1	36,4	4,6
МБОУСОШ с Нижняя Елюзань имени Героя Советского Союза Т.К.Кержнева	15	11	0	15	1	8	6	0	2	8	5	26,7	60	13,3
МБОУ СОШ №1 с. Средняя Елюзань	61	47	15	46	5	27	28	1	29	28	4	65,6	32,8	1,6
МБОУ СОШ с. Чадаевка	3	3	0	3	1	2	0	0	2	0	1	33	34	33
Итого по АТЕ	181	165	15	166	18	79	81	3	73	82	26	56,4	40,3	3,3
Земетчинский район														
МОУ СОШ №3 р.п. Земетчино	41	23	0	41	0	16	25	0	15	24	2	78	22	0
МБОУ "Лицей" р.п. Земетчино	24	19	0	24	4	13	5	2	7	12	5	33,3	66,7	0
МОУ СОШ с. Красная Дубрава	2	2	0	2	2	0	0	0	2	0	0	0	100	0
МОУ СОШ с. Салтыково	3	3	0	3	0	3	0	0	0	3	0	33	67	0
МОУ СОШ с. Ушинка	3	3	0	3	0	1	2	0	0	3	0	66,6	33,4	0
МОУ СОШ п. Пашково	4	4	0	4	0	2	2	0	2	2	0	50	25	25
Итого по АТЕ	77	54	0	77	6	35	34	2	26	44	7	58,4	40,3	1,3
Иссинский район														
МБОУ "Лицей р.п.Исса им. Н.Н. Гаврилова'	34	27	0	34	7	18	9	0	19	13	2	50	50	0
МБОУ СШ с. Соловцово	2	2	0	2	0	1	1	0	0	1	1	0	100	0
Итого по АТЕ	36	29	0	36	7	19	10	0	19	14	3	47,3	52,8	0
Каменский район														
МОУ СОШ №1 г. Каменки	10	10	0	10	1	6	3	0	2	6	2	30	60	10
МОУ СОШ №2 г. Каменки	12	12	0	12	4	6	2	0	9	2	1	50	50	0
МОУ СОШ №4 г. Каменки	8	8	0	8	0	3	5	0	3	4	1	62	38	0

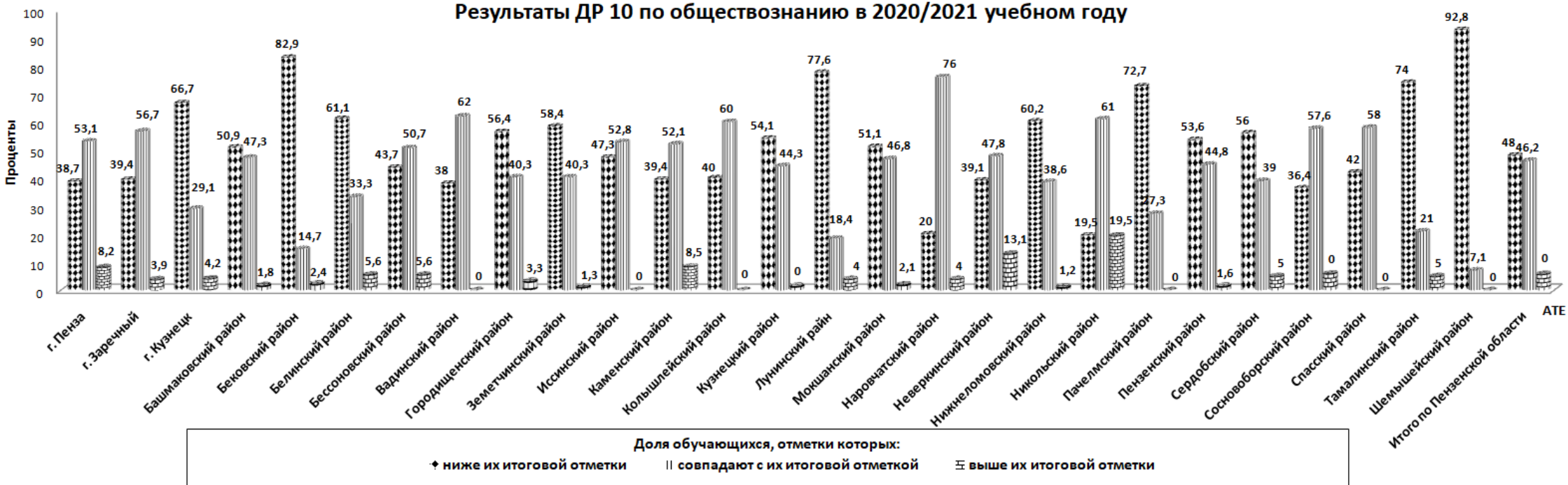
МОУ СОШ №5 г. Каменки	6	6	0	6	2	3	1	0	2	3	1	17	67	16
МОУ СОШ №7 г. Каменки	4	3	0	4	1	0	3	0	2	2	0	75	25	0
МОУ СОШ №8 г. Каменки	14	14	0	14	6	8	0	0	10	3	1	29	64	7
МОУ СОШ №9 г. Каменки	9	8	0	9	0	5	4	0	4	4	1	66,7	22,2	11,1
МОУ СОШ с. Анучино	6	6	0	6	2	4	0	0	2	4	0	0	100	0
МОУ СОШ с. Батрак	3	3	0	3	2	1	0	0	2	1	0	0	100	0
МОУ СОШ с. Головинщино	5	5	0	5	0	5	0	0	1	2	2	20	40	40
МОУ СОШ с. Кевдо-Мельситово	1	1	0	1	1	0	0	0	0	1	0	0	0	100
МОУ СОШ с. Кикино	6	6	0	6	0	2	2	2	2	2	2	100	0	0
МОУ СОШ с. Кобылкино	3	3	0	3	1	2	0	0	2	1	0	0	66,7	33,3
МОУ СОШ с. Кургановка	2	2	0	2	0	2	0	0	1	1	0	50	50	0
МОУ СОШ с. Покровская Арчада	3	3	0	3	0	1	2	0	0	2	1	33,3	66,7	0
МОУ СОШ с. Фёдоровка	2	2	0	2	0	0	2	0	0	0	2	0	100	0
Итого по АТЕ	94	92	0	94	20	48	24	2	42	38	14	39,4	52,1	8,5
Камешкирский район														
МБОУ СОШ с.Русский Камешкир	11	11	0	11	0	6	5	0	1	8	2	36,4	63,6	0
МБОУ СОШ с. Старый Чирчим	1	1	0	1	0	0	1	0	0	1	0	100	0	0
Итого по АТЕ	12	12	0	12	0	6	6	0	1	9	2	41,2	58,8	0
Кольшлейский район														
МОУ СОШ №1 р.п. Кольшлей	27	20	0	27	2	16	9	0	10	11	6	48	52	0
МОУ СОШ с. Старая Потловка	3	3	0	3	0	1	2	0	0	1	2	0	100	0
МОУ СОШ с. Трескино	5	5	0	5	2	2	1	0	2	3	0	20	80	0
Итого по АТЕ	35	28	0	35	4	19	12	0	12	15	8	40	60	0
Кузнецкий район														
МБОУ СОШ с. Анненково	3	2	0	3	0	2	1	0	0	2	1	0	100	0
МБОУ СОШ с.Бестянка	3	2	0	3	0	0	2	1	0	3	0	100	0	0
МБОУ СОШ р.п.Евлашево	16	14	0	16	0	12	3	1	2	11	3	31	63	6
МБОУ СОШ с. Махалино	10	6	0	10	2	6	2	0	5	5	0	50	50	0
МБОУ СОШ с. Пионер	10	7	0	10	4	5	1	0	8	1	1	30	70	0
МБОУ СОШ с.Посёлки	11	8	0	11	0	6	5	0	5	6	0	82	18	0
МБОУ СОШ с. Татарский Канадей	8	8	0	8	0	1	6	1	5	3	0	100	0	0
Итого по АТЕ	61	47	0	61	6	32	20	3	25	31	5	54,1	44,3	1,6
Лопатинский район														
МБОУ СОШ с. Лопатина	13	12	0	13	0	7	2	4	2	5	6	46,2	53,8	0
МБОУ СОШ с. Даниловка	8	8	0	8	0	4	3	1	1	6	1	50	37,5	12,5
МБОУ СОШ с.Дубровское	2	0	0	2	0	2	0	0	0	0	2	0	0	100
Итого по АТЕ	23	20	0	23	0	13	5	5	3	11	9	43,5	43,5	13
Лунинский район														
МБОУ СОШ №1 р.п. Лунино имени Артамонова Н.С.	17	9	0	17	0	4	13	0	4	10	3	76,5	17,6	5,9
МБОУ СОШ №2 р.п. Лунино им. Короткова И.И.	21	9	0	21	1	3	9	8	8	12	1	95	5	0
МОУ СОШ с. Большой Вьяс	7	6	0	7	1	3	3	0	2	3	2	43	43	14
МБОУ СОШ с. Иванырс	4	4	0	4	1	3	0	0	3	1	0	50	50	0

Итого по АТЕ	49	28	0	49	3	13	25	8	17	26	6	77,6	18,4	4
Малосердобинский район														
МБОУ многопрофильный лицей с.Малая Сердоба	4	4	0	4	0	2	2	0	1	1	2	25	25	50
МБОУ СОШ с. Новое Демкино	3	3	0	3	0	1	2	0	0	1	2	0	100	0
МБОУ СОШ с. Чунаки	1	1	0	1	0	1	0	0	0	0	1	0	0	100
Итого по АТЕ	8	8	0	8	0	4	4	0	1	2	5	12,5	50	37,5
Мокшанский район														
МБОУ СОШ№1 р.п. Мокшан	22	22	0	22	0	12	7	3	13	6	3	68	32	0
МБОУ СОШ №2 им. А.Г.Малышкина р.п. Мокшан	22	22	0	22	4	10	7	1	7	10	5	27	68	5
МБОУ СОШ с. Нечасевка	1	1	0	1	0	0	1	0	0	1	0	100	0	0
МБОУ СОШ им. М.Н.Загоскина с. Рамзай	2	2	0	2	0	0	2	0	0	2	0	100	0	0
Итого по АТЕ	47	47	0	47	4	22	17	4	20	19	8	51,1	46,8	2,1
Наровчатский район														
МБОУ СОШ с.Наровчат	38	24	0	38	7	15	15	1	11	15	12	18	79	3
МБОУ СОШ с.Большой Колояр им.Н.М.Ащеулова	4	2	0	4	1	2	1	0	0	4	0	25	50	25
МБОУ СОШ с.Вьюнки	3	1	0	3	0	2	1	0	1	1	1	33	67	0
Итого по АТЕ	45	27	0	45	8	19	17	1	12	20	13	20	76	4
Неверкинский район														
МБОУ СОШ им.П.А.Столыпина с.Неверкино	11	11	0	11	4	6	1	0	4	5	2	36,4	36,4	27,3
МБОУ СОШ с.Алеево	4	4	0	4	0	3	1	0	2	2	0	75	25	0
МБОУ СОШ с.Бикмурзино	5	4	0	5	2	3	0	0	4	1	0	40	60	0
МБОУ СОШ с.Карновар	2	2	0	2	0	2	0	0	0	2	0	0	100	0
МБОУ СОШ с.Старая Андреевка	1	1	0	1	0		1	0	0	0	1	0	100	0
Итого по АТЕ	23	22	0	23	6	14	3	0	10	10	3	39,1	47,8	13,1
Нижнеломовский район														
МБОУ СОШ №1 г. Нижний Ломов имени Тархова С.Ф.	18	17	0	18	3	11	4	0	10	8	0	61,1	38,9	0
МБОУ СОШ №2 г. Нижний Ломов	36	35	0	36	2	19	15	0	20	14	2	75	22	3
МБОУ "СШ № 4 г. Нижний Ломов"	14	10	0	14	1	8	5	0	3	10	1	43	57	0
МБОУ СОШ с. Верхний Ломов им.И. И. Привалова	5	5	0	5	1	2	2	0	2	2	1	40	60	0
МБОУ СОШ с. Голицыно	5	5	0	5	0	2	3	0	1	2	2	40	60	0
МБОУ СОШ с. Норовка	5	5	0	5	0	1	3	1	2	1	2	40	60	0
Итого по АТЕ	83	67	0	83	7	43	32	1	38	37	8	60,2	38,6	1,2
Никольский район														
МБОУ СОШ №1 им. Б. А. Прозорова г. Никольска	31	23	0	31	5	13	13	0	11	18	2	13	55	32
МБОУ СОШ №2 г. Никольска	35	20	0	35	14	19	2	0	12	21	2	11,4	71,4	17,2
МБОУ СОШ №4 г. Никольска	20	7	0	20	3	12	5	0	7	13	0	45	50	5
МБОУ СОШ им.П.А.Столыпина	1	1	0	1	0	0	1	0	0	1	0	0	100	0

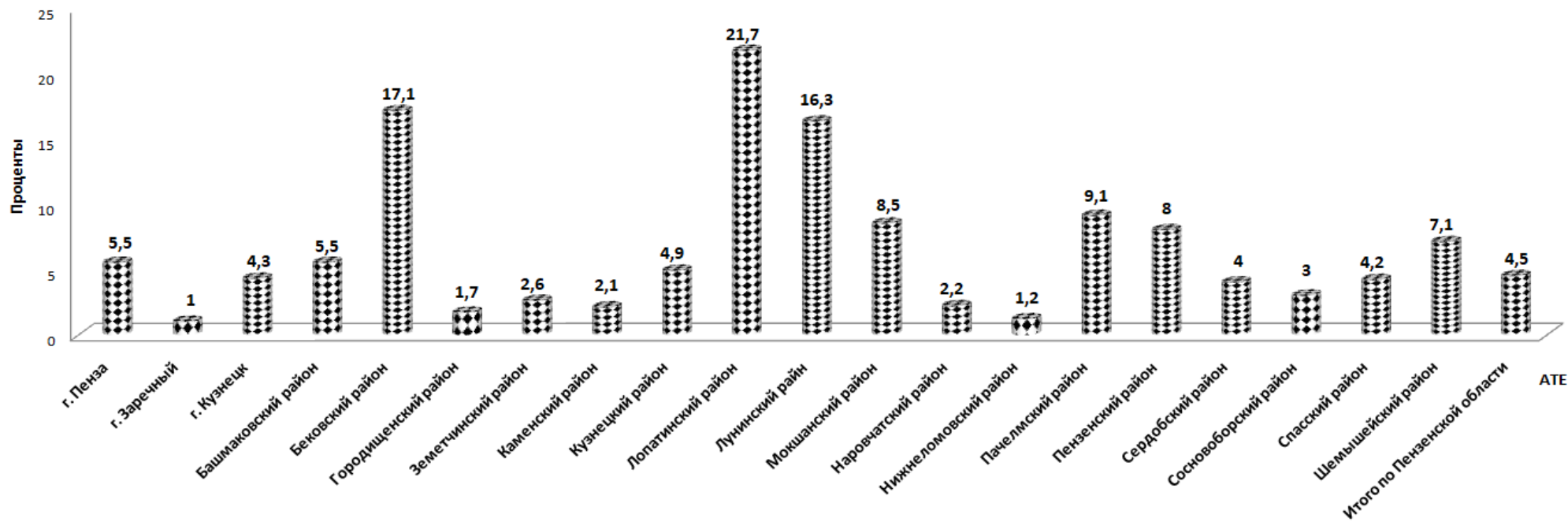
Итого по АТЕ	87	51	0	87	22	44	21	0	30	53	4	19,5	61	19,5
Пачелмский район														
МОУ СОШ № 1 р.п. Пачелма	15	15	0	15	0	9	6	0	11	3	1	93,3	6,7	0
МОУ СОШ № 2 р.п. Пачелма	8	1	0	8	0	0	7	1	0	4	4	62,5	37,5	0
МОУ СОШ с.Новая Толковка	3	0	0	3	0	1	0	2	0	2	1	67	33	0
МОУ СОШ с. Решетино	10	2	0	10	0	2	7	1	2	7	1	80	20	0
МОУ СОШ пос. Титово	5	4	0	5	1	0	4	0	1	2	2	40	60	0
МОУ СОШ с. Черкасского	3	3	0	3	1	1	1	0	1	2	0	33	67	0
Итого по АТЕ	44	25	0	44	2	13	25	4	15	20	9	72,7	27,3	0
Пензенский район														
МОБУ СОШ с. Алферьевка	12	6	0	12	6	6	0	0	7	5	0	8,3	91,7	0
МОБУ СОШ им.Н.Н.Володина с.Большая Елань	10	10	0	10	0	0	6	4	7	2	1	90	10	0
МОБУ СОШ им.С.А.Суркова с.Богословка	11	9	0	11	8	2	1	0	9	2	0	90,9	9,1	0
МОБУ СОШ с.Варыпаево	5	5	0	5	0	2	3	0	3	2	0	100	0	0
МОБУ СОШ с.Воскресеновка	6	6	0	6	0	4	2	0	1	4	1	16	68	16
МОБУ СОШ с.Ермоловка	6	2	0	6	1	2	3	0	1	4	1	33	67	0
МОБУ СОШ с.Засечное	7	7	0	7	0	5	2	0	0	5	2	0	100	0
МОБУ СОШ п.Золотарёвка	3	3	0	3	0	3	0	0	0	3	0	0	100	0
МБОУ СОШ им.М.М.Осипова с.Кондоль	14	10	0	14	2	6	5	1	6	6	2	64	36	0
МОБУ СОШ им.М.П.Волкова с.Константиновка	6	6	0	6	0	2	2	2	4	1	1	100	0	0
МОБУ СОШ с.Ленино	5	4	0	5	0	4	1	0	5	0	0	100	0	0
МОБУ СОШ п.Мичуринский	8	8	0	8	5	3	0	0	5	3	0	0	100	0
МОБУ СОШ с.Покрово-Берёзовка	3	3	0	3	0	2	1	0	0	2	1	0	100	0
МОБУ СОШ с.Старая Каменка	4	4	0	4	1	0	3	0	1	3	0	50	25	25
МОБУ СОШ ст.Леонидовка	5	3	0	5	0	5	0	0	2	3	0	40	60	0
МБОУ СОШ им.М.Ю.Лермонтова с. Засечное	20	20	0	20	0	8	9	3	5	13	2	75	25	0
Итого по АТЕ	125	106	0	125	23	54	38	10	53	56	16	53,6	44,8	1,6
Сердобский район														
МОУ СОШ № 1 г.Сердобска	7	7	0	7	0	2	5	0	4	3	0	71	29	0
МОУ СОШ № 4 г.Сердобска	15	15	0	15	3	9	3	0	5	7	3	27	53	20
МОУ СОШ № 6 г.Сердобска	3	3	0	3	0	3	0	0	1	1	1	33,3	33,3	33,3
МОУ СОШ № 9 г.Сердобска	33	33	0	33	4	20	9	0	18	15	0	40	60	0
МОУ СОШ № 10 г.Сердобска	22	16	0	22	0	6	16	0	3	9	10	64	32	4
МОУ СОШ с.Мещерское	10	7	0	10	0	2	5	3	5	2	3	90	10	0
МОУ СОШ с.Роцино	10	10	0	10	0	5	4	1	6	4	0	100	0	0
Итого по АТЕ	100	91	0	100	7	47	42	4	42	41	17	56	39	5
Сосновоборский район														
МБОУ СОШ № 3 р.п.Сосновоборск	9	9	0	9	1	4	3	1	2	4	3	55,6	22,2	22,2
МБОУ СОШ с. Индерка	24	16	0	24	7	13	4	0	13	9	2	29,2	70,8	0
Итого по АТЕ	33	25	0	33	8	17	7	1	15	13	5	36,4	57,6	6

Спасский район														
МБОУ СОШ №1 г. Спасска	24	24	0	24	4	13	6	1	9	12	3	42	58	0
Итого по АТЕ	24	24	0	24	4	13	6	1	9	12	3	42	58	0
Тамалинский район														
МБОУ СОШ р.п. Тамала	19	15	0	19	1	9	9	0	7	11	1	74	21	5
Итого по АТЕ	19	15	0	19	1	9	9	0	7	11	1	74	21	5
Шемышейский район														
МБОУ СОШ р.п.Шемышейка	14	13	0	14	1	5	7	1	12	2	0	92,8	7,1	0
Итого по АТЕ	14	13	0	14	1	5	7	1	12	2	0	92,8	7,1	0
Итого по Пензенской области	2730	2270	201	2529	375	1338	893	124	1088	1273	369	48	46,2	5,8

Результаты ДР 10 по обществознанию в 2020/2021 учебном году



Результаты ДР 10 по обществознанию ниже уровня минимального количества баллов в 2020/2021 учебном году

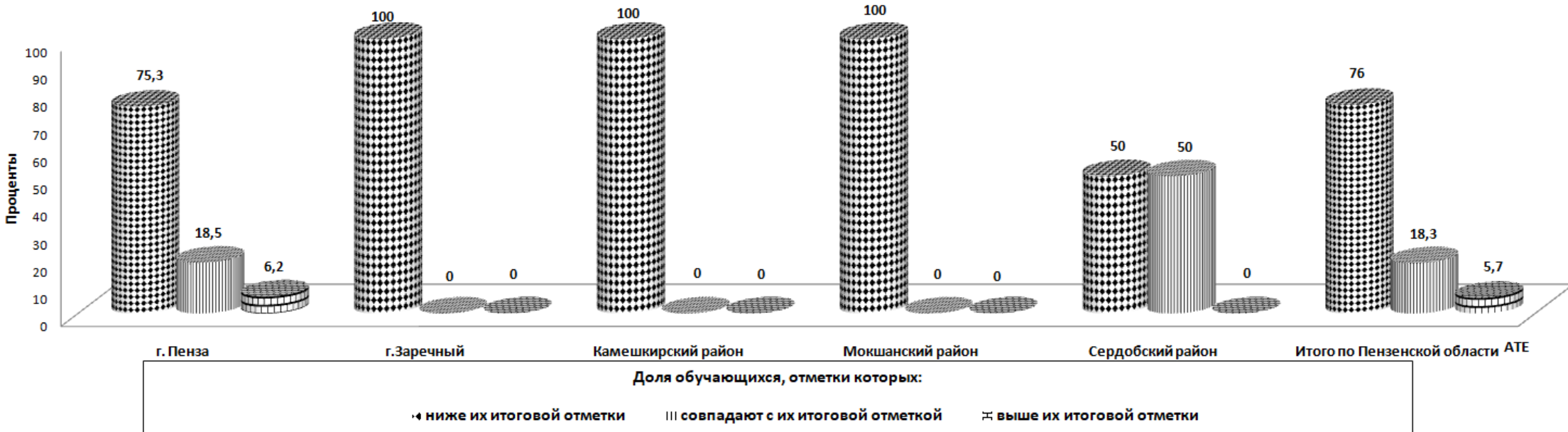


Статистический отчет по результатам проведения диагностических работ по образовательным программам основного общего образования для обучающихся 10 классов общеобразовательных организаций Пензенской области в 2020/2021 учебном году по литературе

Наименование общеобразовательной организации	Количество участников ДР всего, (чел.)	Из них планировали сдавать ГИА-9 по предмету по выбору в 2020 году, (чел.)	Количество обучающихся, изучающих учебный предмет на следующем уровне (чел.)		Количество обучающихся, получивших по результатам ДР следующую отметку, (чел.)				Количество обучающихся, имеющих в аттестате об основном общем образовании следующую итоговую отметку, (чел.)			Процент обучающихся, отметки которых по ДР		
			на углубленном уровне	на базовом уровне	"5"	"4"	"3"	"2"	"5"	"4"	"3"	ниже их итоговой отметки	совпадающих с их итоговой отметкой	выше их итоговой отметки
г. Пенза														
МБОУ ЛАД №3	2	2	0	2	1	0	0	1	2	0	0	50	50	0
МБОУ МГ №4 "Ступени"	4	4	0	4	0	1	3	0	3	1	0	100	0	0
МБОУ СОШ №8 им. Н. С. Павлушкина	1	1	0	1	0	0	1	0	0	1	0	100	0	0
МБОУ СОШ №11	1	0	0	1	0	0	1	0	0	1	0	100	0	0
МБОУ СОШ №27	1	1	1	0	0	1	0	0	1	0	0	100	0	0
МБОУ СОШ №28 им. В.О. Ключевского	6	6	6	0	1	1	4	0	2	2	2	33	34	33
ФЭЛ №29	3	3	0	3	0	1	2	0	2	1	0	100	0	0
МБОУ СОШ №32	1	1	0	1	0	0	1	0	0	1	0	100	0	0
МБОУ СОШ №35	6	0	6	0	0	3	3	0	3	3	0	67	33	0
МБОУ СОШ №37	1	1	0	1	0	0	1	0	0	1	0	100	0	0
МБОУ гимназия «САН»	3	3	0	3	0	3	0	0	3	0	0	100	0	0
МБОУ СОШ №41	1	1	0	1	1	0	0	0	0	1	0	0	0	100
МБОУ гимназия №42	7	1	7	0	1	0	1	5	1	5	1	86	14	0
МБОУ СОШ №49	4	4	0	4	1	2	1	0	3	1	0	50	50	0
МБОУ СОШ №50	1	1	0	1	0	1	0	0	0	1	0	0	100	0
МБОУ СОШ №58	1	0	0	1	0	0	1	0	1	0	0	100	0	0
МБОУ СОШ №60	2	2	0	2	0	1	0	1	1	1	0	50	0	50
МБОУ СОШ №64	2	2	2	0	1	1	0	0	2	0	0	50	50	0
МБОУ СОШ №66 имени Виктора Александровича Стукалова	14	3	14	0	0	2	6	6	12	2	0	100	0	0
МБОУ СОШ №67	6	2	6	0	0	3	1	2	4	1	1	100	0	0
МБОУ СОШ №76	4	4	0	4	0	1	2	1	0	4	0	33	67	0
МБОУ "Средняя школа №77"	26	5	0	26	0	2	19	5	5	17	4	74	18	8
Итого по АТЕ	97	47	42	55	6	23	47	21	45	44	8	75,3	18,5	6,2
г. Заречный														
МОУ "ЛИЦЕЙ № 230"	1	1	1	0	0	1	0	0	0	1	0	100	0	0
Итого по АТЕ	1	1	1	0	0	1	0	0	0	1	0	100	0	0

Камешкирский район														
МБОУ СОШ с. Русский Камешкир	2	1	0	2	0	0	1	1	0	2	0	100	0	0
Итого по АТЕ	2	1	0	2	0	0	1	1	0	2	0	100	0	0
Мокшанский район														
МБОУ СОШ№1 р.п. Мокшан	2	2	0	2	0	0	1	1	1	1	0	100	0	0
Итого по АТЕ	2	2	0	2	0	0	1	1	1	1	0	100	0	0
Сердобский район														
МОУ СОШ № 1 г.Сердобска	1	1	0	1	0	1	0	0	0	1	0	0	100	0
МОУ СОШ № 9 г.Сердобска	1	0	0	1	0	0	1	0	1	0	0	100	0	0
Итого по АТЕ	2	1	0	2	0	1	1	0	1	1	0	50	50	0
Итого по Пензенской области	104	52	43	61	6	25	50	23	47	49	8	76	18,3	5,7

Результаты ДР 10 по литературе в 2020/2021 учебном году



Результаты ДР 10 по литературе ниже уровня минимального количества баллов в 2020/2021 учебном году

